

**Príloha 1:** Prehľad údajov o činnosti organizácií I. OV SAV z akreditačných dotazníkov za r. 2003–2006.

**PREHL'AD ÚDAJOV O ČINNOSTI ORGANIZÁCIÍ I. ODDELENIA VIED SAV  
Z AKREDITAČNÝCH DOTAZNÍKOV ZA ROKY 2003-2006**

**Interný materiál Akreditačnej komisie I. OV SAV**

Spracoval: Š. Olejník  
9.VII.2007

## PERSONÁLNE ZLOŽENIE, PRIEMERNÝ VEK, KVALIFIKAČNÁ ŠTRUKTÚRA

Ústav		Priemer. počet všet. pracovníkov	Priemer. počet výsk. pracovníkov	Priemer FTE výsk. prac.	Priemer vek výsk. prac. (2006)	Zmena priemer. veku (2006-2003)	Počet prac. s titulom DrSc. (2006)	Zmena počtu DrSc. (2006-2003)	Počet PhD/CSc. (2006)	Zmena počtu PhD/CSc. (2006-2003)	Počet prof. (2006)	Zmena počtu prof. (2006-2003)	Počet doc. (2006)	Zmena počtu doc. (2006-2003)
01 - Astronomický ústav	AÚ	55,00	36,25	32,98	48,22	0,92	9	1	23	8	1	0	1	0
02 - Geofyzikálny ústav	GeofÚ	63,25	40,50	32,25	49,00	-3,00	5	0	21	4	2	1	3	0
03 - Geografický ústav	GeogÚ	46,50	25,75	22,99	48,00	-1,00	2	-1	21	-1	2	1	2	-2
04 - Geologický ústav	GeolÚ	56,75	25,25	20,51	44,80	-2,48	3	-1	17	1	0	0	2	2
05 - Ústav hydrológie	UH	48,00	29,75	28,50	46,00	2,00	3	0	18	5	0	0	1	0
06 - Fyzikálny ústav	FÚ	97,00	69,00	63,00	49,00	-2,00	18	5	47	4	4	1	2	1
07 - Matematický ústav	MÚ	82,00	57,00	34,76	47,53	0,45	18	6	33	11	9	4	20	11
08 - Ústav experimentálnej fyziky	UEF	137,00	82,50	75,78	44,48	-2,12	8	0	57	2	2	2	6	-1
09 - Ústav informatiky	UI	91,25	63,25	59,95	44,05	-1,65	2	0	23	0	2	0	4	1
10 - Elektrotechnický ústav	EIU	110,25	61,50	53,87	46,90	0,20	9	1	38	3	0	0	5	3
11 - Ústav geotechniky	ÚGeot	54,25	34,25	33,27	41,77	-4,73	3	0	28	7	3	1	5	1
12 - Ústav materiálov a mechaniky strojov	ÚMMS	79,75	39,75	36,83	44,68	0,42	3	-1	18	-1	0	0	1	0
13 - Ústav materiálového výskumu	ÚMV	82,00	47,75	42,73	46,45	-0,65	4	-1	29	3	3	0	2	-2
14 - Ústav merania	ÚMer	73,75	42,75	34,18	50,00	0,00	4	0	22	-3	1	0	6	3
15 - Ústav stavebníctva a architektúry	Ústarch	61,25	30,00	25,54	45,00	-5,00	7	1	16	1	5	1	2	1
<b>Priemer za celé I. OV SAV</b>		<b>75,87</b>	<b>45,68</b>	<b>39,81</b>	<b>46,39</b>	<b>-1,24</b>	<b>6,53</b>	<b>0,67</b>	<b>27,40</b>	<b>2,93</b>	<b>2,27</b>	<b>0,73</b>	<b>4,13</b>	<b>1,20</b>
Priemer za vedy o zemi a Vesmíre	Geo	53,90	31,50	27,45	47,20	-0,71	4,40	-0,20	20,00	3,40	1,00	0,40	1,80	0,00
Priemer za matematiku, fyziku a informatiku	MFI	101,81	67,94	58,37	46,27	-1,33	11,50	2,75	40,00	4,25	4,25	1,75	8,00	3,00
Priemer za technické vedy	Techn	76,88	42,67	37,73	45,80	-1,63	5,00	0,00	25,17	1,67	2,00	0,33	3,50	1,00

## MZDOVÉ PROSTRIEDKY, GRANTOVÉ PROSTRIEDKY, EXTERNÉ ZDROJE

Ústav		Priemer. mzdové prostriedky - A	Priemer grantov VEGA - B	Priemerné mimorozp. zdroje - C	z toho prevedené iným organ. - D	Celkový priemer. ročný rozpočet	Podiel B/A [%]	Podiel C/A [%]	Podiel (C-D)/A [%]
01 - Astronomický ústav	AU	12,419	0,839	2,603	0,000	24,827	6,75	20,96	20,96
02 - Geofyzikálny ústav	GeofÚ	13,181	0,678	11,386	1,351	25,351	5,14	86,38	76,14
03 - Geografický ústav	GeogÚ	9,886	0,618	0,879	0,000	16,453	6,25	8,89	8,89
04 - Geologický ústav	GeolÚ	9,762	0,784	8,985	0,250	28,616	8,03	92,05	89,49
05 - Ústav hydrológie	UH	11,529	0,809	10,667	3,847	26,119	7,02	92,53	59,16
06 - Fyzikálny ústav	FÚ	19,997	1,994	30,286	14,352	59,902	9,97	151,45	79,68
07 - Matematický ústav	MÚ	12,170	1,038	5,373	1,575	27,482	8,53	44,15	31,21
08 - Ústav experimentálnej fyziky	UEF	25,148	2,289	24,346	2,186	66,712	9,10	96,81	88,12
09 - Ústav informatiky	UI	22,282	1,363	25,058	1,297	62,954	6,12	112,46	106,64
10 - Elektrotechnický ústav	EIU	22,658	1,789	31,608	3,008	66,864	7,90	139,50	126,23
11 - Ústav geotechniky	ÚGeot	11,028	1,105	15,001	2,498	32,445	10,02	136,02	113,37
12 - Ústav materiálov a mechaniky strojov	UMMS	16,937	0,604	23,010	0,740	49,078	3,56	135,85	131,48
13 - Ústav materiálového výskumu	ÚMV	15,568	1,421	11,947	0,326	38,926	9,13	76,74	74,65
14 - Ústav merania	ÚMer	15,365	1,084	8,541	0,090	30,746	7,05	55,58	55,00
15 - Ústav stavebníctva a architektúry	Ustarch	13,679	0,725	11,496	0,513	31,789	5,30	84,04	80,29
<b>Priemer za celé I. OV SAV</b>		<b>15,441</b>	<b>1,143</b>	<b>14,746</b>	<b>2,135</b>	<b>39,217</b>	<b>7,32</b>	<b>88,89</b>	<b>76,09</b>
Priemer za vedy o zemi a Vesmíre	Geo	11,355	0,745	6,904	1,089	24,273	6,64	60,16	50,93
Priemer za matematiku, fyziku a informatiku	MFI	19,899	1,671	21,266	4,852	54,262	8,43	101,22	76,41
Priemer za technické vedy	Techn	15,873	1,121	16,934	1,196	41,641	7,16	104,62	96,84

Sumy sú uvedené v miliónoch SK.

## MONOGRAFIE, KNIHY, PUBLIKÁCIE V ČASOPISOCH, PATENTOVÉ PRIHLÁŠKY

Ústav		Monografie, knihy				Články v odborných časopisoch (2003-2006)							Patenty a patentové prihlášky			
		Zahraníčné monografie / knihy	Domáce monografie / knihy	Kapitoly v zahr. mon. / knih.	Kapitoly v dom. mon. / knih.	Celkový počet CC publikácií	CC publikácie/FTE výsk. prac. za rok	Mzd. prostriedky na 1 CC publ. (tis. SK)	Počet publ. v iných databázach	Publikácie v iných dat./FTE výsk. za rok	Počet publ. v iných časopisoch	Publikácie v iných čas./FTE výsk. za rok		Všetky články spolu	Všetky čl./FTE výsk. za rok	Mzd. prostriedky na 1 časopis. publ. (tis. SK)
01 - Astronomický ústav	AU	0	5	3	40	136	1,03	365	123	0,93	42	0,32	301	2,28	165	0
02 - Geofyzikálny ústav	GeofÚ	0	1	2	0	30	0,23	1757	83	0,64	39	0,30	152	1,18	347	0
03 - Geografický ústav	GeogÚ	1	12	10	39	13	0,14	3042	39	0,42	115	1,25	167	1,82	237	0
04 - Geologický ústav	GeolÚ	3	7	3	8	48	0,59	813	104	1,27	31	0,38	183	2,23	213	0
05 - Ústav hydrológie	UH	1	4	19	7	29	0,25	1590	44	0,39	155	1,36	228	2,00	202	0
06 - Fyzikálny ústav	FU	1	1	7	2	385	1,53	208	0	0,00	33	0,13	418	1,66	191	4
07 - Matematický ústav	MU	2	3	15	1	228	1,64	214	106	0,76	23	0,17	357	2,57	136	0
08 - Ústav experimentálnej fyziky	ÚEF	0	0	4	0	433	1,43	232	68	0,22	50	0,16	551	1,82	183	1
09 - Ústav informatiky	UI	2	1	9	0	86	0,36	1036	0	0,00	40	0,17	126	0,53	707	2
10 - Elektrotechnický ústav	EIU	0	0	5	0	299	1,39	303	19	0,09	6	0,03	324	1,50	280	3
11 - Ústav geotechniky	UGeot	4	5	0	3	68	0,51	649	4	0,03	155	1,16	227	1,71	194	0
12 - Ústav materiálov a mechaniky strojov	UMMS	0	0	5	0	71	0,48	954	4	0,03	32	0,22	107	0,73	633	6
13 - Ústav materiálového výskumu	UMV	1	0	7	0	109	0,64	571	45	0,26	104	0,61	258	1,51	241	5
14 - Ústav merania	UMer	0	0	5	2	37	0,27	1661	12	0,09	79	0,58	128	0,94	480	7
15 - Ústav stavebníctva a architektúry	Ústarch	7	5	10	6	72	0,70	760	41	0,40	152	1,49	265	2,59	206	3
<b>Priemer za celé I. OV SAV</b>		<b>1,47</b>	<b>2,93</b>	<b>6,93</b>	<b>7,20</b>	<b>136,27</b>	<b>0,75</b>	<b>944</b>	<b>46,13</b>	<b>0,37</b>	<b>70,40</b>	<b>0,55</b>	<b>252,80</b>	<b>1,67</b>	<b>294</b>	<b>2,07</b>
Priemer za vedy o zemi a Vesmíre	Geo	1,00	5,80	7,40	18,80	51,20	0,45	1514	78,60	0,73	76,40	0,72	206,20	1,90	233	0,00
Priemer za matematiku, fyziku a informatiku	MFI	1,25	1,25	8,75	0,75	283,00	1,24	422	43,50	0,25	36,50	0,16	363,00	1,64	304	1,75
Priemer za technické vedy	Techn	2,00	1,67	5,33	1,83	109,33	0,67	816	20,83	0,15	88,00	0,68	218,17	1,50	339	4,00

V prípade Astronomického ústavu je uvedený počet CC publikácií na základe opraveného údaju od riaditeľa AÚ (136 miesto pôvodných 137).

## ÚČASŤ NA KONFERENCIÁCH, PUBLIKÁCIE V ZBORNÍKOKH

		Pozv. prednášky na medz. konf. (*)+C21	Aktívna účasť				Články v zborníkoch			
			na medzinár. konf.	Počet/FTE výsk. za rok	na nár. konf.	Počet/FTE výsk. za rok	z medzinár. konf.	Počet/FTE výsk. za rok	z nár. konf.	Počet/FTE výsk. za rok
<b>Ústav</b>										
01 - Astronomický ústav	AU	5	270	2,05	52	0,39	9	0,07	23	0,17
02 - Geofyzikálny ústav	GeofÚ	21	240	1,86	80	0,62	52	0,40	49	0,38
03 - Geografický ústav	GeogÚ	22	170	1,85	95	1,03	69	0,75	30	0,33
04 - Geologický ústav	GeolÚ	10	277	3,38	196	2,39	181	2,21	105	1,28
05 - Ústav hydrológie	UH	15	78	0,68	184	1,61	93	0,82	197	1,73
06 - Fyzikálny ústav	FU	83	488	1,94	52	0,21	131	0,52	60	0,24
07 - Matematický ústav	MU	26	153	1,10	8	0,06	73	0,53	4	0,03
08 - Ústav experimentálnej fyziky	UEF	67	812	2,68	100	0,33	195	0,64	42	0,14
09 - Ústav informatiky	UI	20	224	0,93	55	0,23	168	0,70	122	0,51
10 - Elektrotechnický ústav	EIU	10	379	1,76	31	0,14	100	0,46	35	0,16
11 - Ústav geotechniky	UGeot	6	163	1,22	94	0,71	262	1,97	78	0,59
12 - Ústav materiálov a mechaniky strojov	UMMS	25	177	1,20	31	0,21	109	0,74	20	0,14
13 - Ústav materiálového výskumu	UMV	17	281	1,64	45	0,26	238	1,39	39	0,23
14 - Ústav merania	UMer	7	197	1,44	29	0,21	108	0,79	9	0,07
15 - Ústav stavebníctva a architektúry	Ústarch	33	219	2,14	45	0,44	213	2,09	46	0,45
<b>Priemer za celé I. OV SAV</b>		<b>24,47</b>	<b>275,20</b>	<b>1,73</b>	<b>73,13</b>	<b>0,59</b>	<b>133,40</b>	<b>0,94</b>	<b>57,27</b>	<b>0,43</b>
Priemer za vedy o zemi a Vesmíre	Geo	14,60	207,00	1,96	121,40	1,21	80,80	0,85	80,80	0,78
Priemer za matematiku, fyziku a informatiku	MFI	49,00	419,25	1,66	53,75	0,21	141,75	0,60	57,00	0,23
Priemer za technické vedy	Techn	16,33	236,00	1,57	45,83	0,33	171,67	1,24	37,83	0,27

(\*) Niektoré ústavy uvádzajú ako "pozvané prednášky" napr. semináre na iných pracoviskách a pod. - treba brať s rezervou!

## CITÁCIE, OHLAS VEDECKÝCH VÝSTUPOV

Ústav		Citácie (2002-2005)										A = (WoS cit.)/(CC publ.)	B = (WoS cit.)/(CC publ.) [svet] (*, **)	C = (WoS cit.)/(CC publ.) [V4] (*, **)	A/B	A/C	Príspevok 10% najcit. autorov v % (***)
		v databáze WoS	WoS cit./FTE výsk. prac. za rok	v iných databázach	iné dat. cit./FTE výsk. za rok	zahr. zbor., mon., atď.	v zahr. zbor.,...,/FTE výsk. za rok	dom. zbor., mon., atď.	v dom. zbor.,...,/FTE výsk. za rok	všetky citácie	všet. cit./FTE výsk. za rok						
01 - Astronomický ústav	AU	631	4,78	157	1,19	145	1,10	39	0,30	972	7,37	4,64	11,75	9,40	0,39	0,49	45,47
02 - Geofyzikálny ústav	GeofÚ	287	2,22	98	0,76	42	0,33	16	0,12	443	3,43	9,57	7,56	5,17	1,27	1,85	57,34
03 - Geografický ústav	GeogÚ	62	0,67	36	0,39	188	2,04	818	8,90	1104	12,01	4,77	7,56	5,17	0,63	0,92	38,32
04 - Geologický ústav	GeolÚ	469	5,72	786	9,58	125	1,52	295	3,60	1675	20,42	9,77	7,56	5,17	1,29	1,89	33,31
05 - Ústav hydrológie	UH	55	0,48	114	1,00	170	1,49	1159	10,17	1498	13,14	1,90	7,56	5,17	0,25	0,37	38,25
06 - Fyzikálny ústav	FU	4291	17,03	209	0,83	250	0,99	0	0,00	4750	18,85	11,15	7,17	6,64	1,55	1,68	57,43
07 - Matematický ústav	MU	1040	7,48	435	3,13	173	1,24	4	0,03	1652	11,88	4,56	2,63	2,12	1,73	2,16	52,12
08 - Ústav experimentálnej fyziky	ÚEF	3694	12,19	943	3,11	87	0,29	2	0,01	4726	15,59	8,53	7,17	6,64	1,19	1,28	84,11
09 - Ústav informatiky	UI	184	0,77	46	0,19	79	0,33	44	0,18	353	1,47	2,14	2,53	1,75	0,85	1,22	79,04
10 - Elektrotechnický ústav	EIU	1348	6,26	94	0,44	81	0,38	11	0,05	1534	7,12	4,51	3,31	3,66	1,36	1,23	41,92
11 - Ústav geotechniky	ÚGeot	444	3,34	124	0,93	57	0,43	69	0,52	694	5,21	6,53	???	???	???	???	68,44
12 - Ústav materiálov a mechaniky strojov	ÚMMS	402	2,73	44	0,30	82	0,56	112	0,76	640	4,34	5,66	4,60	3,06	1,23	1,85	57,34
13 - Ústav materiálového výskumu	UMV	486	2,84	56	0,33	92	0,54	60	0,35	694	4,06	4,46	4,60	3,06	0,97	1,46	57,93
14 - Ústav merania	ÚMer	238	1,74	42	0,31	32	0,23	34	0,25	346	2,53	6,43	???	???	???	???	76,88
15 - Ústav stavebníctva a architektúry	Ústarch	459	4,49	19	0,19	250	2,45	200	1,96	928	9,08	6,38	???	???	???	???	57,97
<b>Priemer za celé I. OV SAV</b>		<b>939</b>	<b>4,85</b>	<b>214</b>	<b>1,51</b>	<b>124</b>	<b>0,93</b>	<b>190,87</b>	<b>1,81</b>	<b>1467</b>	<b>9</b>	<b>6,07</b>	<b>6,17</b>	<b>4,75</b>	<b>1,06</b>	<b>1,37</b>	<b>56,39</b>
Priemer za vedy o zemi a Vesmíre	Geo	301	2,78	238	2,58	134	1,30	465,40	4,62	1138	11	6,13	8,40	6,01	0,77	1,11	42,54
Priemer za matematiku, fyziku a informatiku	MFI	2302	9,37	408	1,82	147	0,71	12,50	0,05	2870	12	6,59	4,88	4,29	1,33	1,59	68,17
Priemer za technické vedy	Techn	563	3,57	63	0,41	99	0,76	81,00	0,65	806	5	5,66	4,17	3,26	1,19	1,51	60,08

(\*) Podľa ISI Essential Science Indicators - treba brať s rezervou !!!

(\*\*) Pre AU sa brala hodnota z ISI pre "Space Science", pre geovedy "Geosciences", pre UI "Computer Science", pre EIU "Engineering", pre ÚMMS a ÚMV "Materials Science".

(\*\*\*) Nie vždy sú vylúčené prekryvy autorov na tom istom citovanom článku. Údaj je uvedený v percentách celkového počtu citácií organizácie.

## POPULARIZAČNÉ A SPOLOČENSKÉ VÝSTUPY

Ústav		Štúdie pre dec. sféru a rôz. org.	Popularizácia v tlači a na webe	Vystúpenia v TV	Verejné popularizačné prednášky
01 - Astronomický ústav	AU	6	405	211	190
02 - Geofyzikálny ústav	GeofÚ	21	50	61	129
03 - Geografický ústav	GeogÚ	13	56	41	7
04 - Geologický ústav	GeolÚ	6	38	20	53
05 - Ústav hydrológie	ÚH	2	13	11	4
06 - Fyzikálny ústav	FU	1	46	51	22
07 - Matematický ústav	MÚ	11	71	21	20
08 - Ústav experimentálnej fyziky	ÚEF	1	27	17	12
09 - Ústav informatiky	ÚI	2	13	11	6
10 - Elektrotechnický ústav	EIU	4	6	3	5
11 - Ústav geotechniky	ÚGeot	0	8	3	5
12 - Ústav materiálov a mechaniky strojov	ÚMMS	2	21	5	6
13 - Ústav materiálového výskumu	ÚMV	0	24	6	6
14 - Ústav merania	ÚMer	25	12	1	22
15 - Ústav stavebníctva a architektúry	Ústarch	14	30	47	32
<b>Priemer za celé I. OV SAV</b>		<b>7,2</b>	<b>54,7</b>	<b>33,9</b>	<b>34,6</b>
Priemer za vedy o zemi a Vesmíre	Geo	9,6	112,4	68,8	76,6
Priemer za matematiku, fyziku a informatiku	MFI	3,8	39,3	25,0	15,0
Priemer za technické vedy	Techn	7,5	16,8	10,8	12,7



## PEDAGOGICKÉ AKTIVITY NA I. A II. STUPNI VŠ ŠTÚDIA

Ústav		Prednášky (hod./rok)	Cvičenia (hod./rok)	Vedené diplomovky	Členstvo v PhD komisiách	Členstvo v DrSc. komisiách	Členstvo vo VR univ./fak.	Členstvo v hab./inaug. kom.
01 - Astronomický ústav	AÚ	189,3	224,3	9,00	9,00	5,00	0,50	1,50
02 - Geofyzikálny ústav	GeofÚ	225,0	180,0	3,75	6,75	1,50	0,00	0,50
03 - Geografický ústav	GeogÚ	224,0	57,8	4,00	10,00	3,75	1,25	2,75
04 - Geologický ústav	GeolÚ	725,3	372,8	16,50	8,25	2,25	2,25	3,50
05 - Ústav hydrológie	UH	14,3	39,5	3,25	6,25	3,00	2,00	1,00
06 - Fyzikálny ústav	FÚ	237,8	39,5	10,75	10,75	3,00	3,00	2,50
07 - Matematický ústav	MÚ	1053,0	1050,0	39,75	17,75	5,75	23,75	11,50
08 - Ústav experimentálnej fyziky	ÚEF	602,0	504,3	8,25	10,00	4,00	2,00	2,50
09 - Ústav informatiky	UI	189,3	66,0	8,25	8,00	1,25	3,25	4,00
10 - Elektrotechnický ústav	EIÚ	121,0	6,0	9,50	10,00	4,50	2,25	0,00
11 - Ústav geotechniky	UGeot	63,5	19,5	7,00	7,50	1,00	1,00	3,25
12 - Ústav materiálov a mechaniky strojov	UMMS	222,5	125,0	2,50	2,00	1,25	2,00	0,75
13 - Ústav materiálového výskumu	ÚMV	124,0	48,8	3,75	4,00	2,00	2,00	4,50
14 - Ústav merania	ÚMer	366,0	98,0	8,25	8,50	2,75	1,00	2,00
15 - Ústav stavebníctva a architektúry	Ústarch	145,3	132,8	2,25	8,75	4,00	8,00	4,75
<b>Priemer za celé I. OV SAV</b>		<b>300,1</b>	<b>197,6</b>	<b>9,12</b>	<b>8,50</b>	<b>3,00</b>	<b>3,62</b>	<b>3,00</b>
Priemer za vedy o zemi a Vesmíre	Geo	275,6	174,9	7,30	8,05	3,10	1,20	1,85
Priemer za matematiku, fyziku a informatiku	MFI	520,5	414,9	16,75	11,63	3,50	8,00	5,13
Priemer za technické vedy	Techn	173,7	71,7	5,54	6,79	2,58	2,71	2,54

Pre všetky veličiny sú uvedené priemerné hodnoty za jeden rok.

Nie je isté, či bola použitá všade rovnaká metodika výpočtu a vykazovania.

## DOKTORANDSKÉ ŠTÚDIUM

Ústav		Odbory podľa star. zákona	Programy podľa nov. zák.	Počet potenc. škol.	Počet int. doktorandov	Počet ext. doktorandov	Počet doktorand. z iných inšt.	Počet úspešných obhajob	Počet ukončení bez obhajoby
01 - Astronomický ústav	AU	2	2	20,75	2,75	5,50	0,25	2,00	1,00
02 - Geofyzikálny ústav	GeofÚ	3	1	12,00	3,50	9,75	0,00	1,75	0,25
03 - Geografický ústav	GeogÚ	4	2	19,00	1,25	9,25	4,75	1,00	2,50
04 - Geologický ústav	GeolÚ	2	3	5,75	8,25	2,00	0,00	1,50	3,00
05 - Ústav hydrológie	ÚH	1	1	11,50	4,00	5,50	2,00	2,50	3,75
06 - Fyzikálny ústav	FÚ	5	5	44,00	14,25	2,75	0,25	3,00	0,50
07 - Matematický ústav	MÚ	6	1	32,00	6,75	14,25	20,75	3,50	2,75
08 - Ústav experimentálnej fyziky	ÚEF	2	3	41,95	11,25	1,25	3,50	3,75	0,75
09 - Ústav informatiky	ÚI	2	2	10,00	4,50	12,25	0,00	1,75	2,50
10 - Elektrotechnický ústav	EIÚ	4	3	28,25	12,50	1,00	0,00	3,25	0,00
11 - Ústav geotechniky	ÚGeot	1	1	17,00	8,25	8,25	4,00	2,75	0,00
12 - Ústav materiálov a mechaniky strojov	ÚMMS	2	2	15,75	5,25	2,50	1,00	1,25	3,25
13 - Ústav materiálového výskumu	ÚMV	2	1	17,52	9,25	7,25	0,00	3,00	3,25
14 - Ústav merania	ÚMer	2	1	14,00	8,00	4,25	3,25	1,00	3,50
15 - Ústav stavebníctva a architektúry	Ústarch	5	3	19,75	2,00	4,25	0,50	0,25	0,75
<b>Priemer za celé I. OV SAV</b>		<b>2,87</b>	<b>2,07</b>	<b>20,61</b>	<b>6,78</b>	<b>6,00</b>	<b>2,68</b>	<b>2,15</b>	<b>1,85</b>
Priemer za vedy o zemi a Vesmíre	Geo	2,40	1,80	13,80	3,95	6,40	1,40	1,75	2,10
Priemer za matematiku, fyziku a informatiku	MFI	3,75	2,75	31,99	9,19	7,63	6,13	3,00	1,63
Priemer za technické vedy	Techn	2,67	1,83	18,71	7,54	4,58	1,46	1,92	1,79

Pre všetky veličiny sú uvedené priemerné hodnoty za jeden rok.

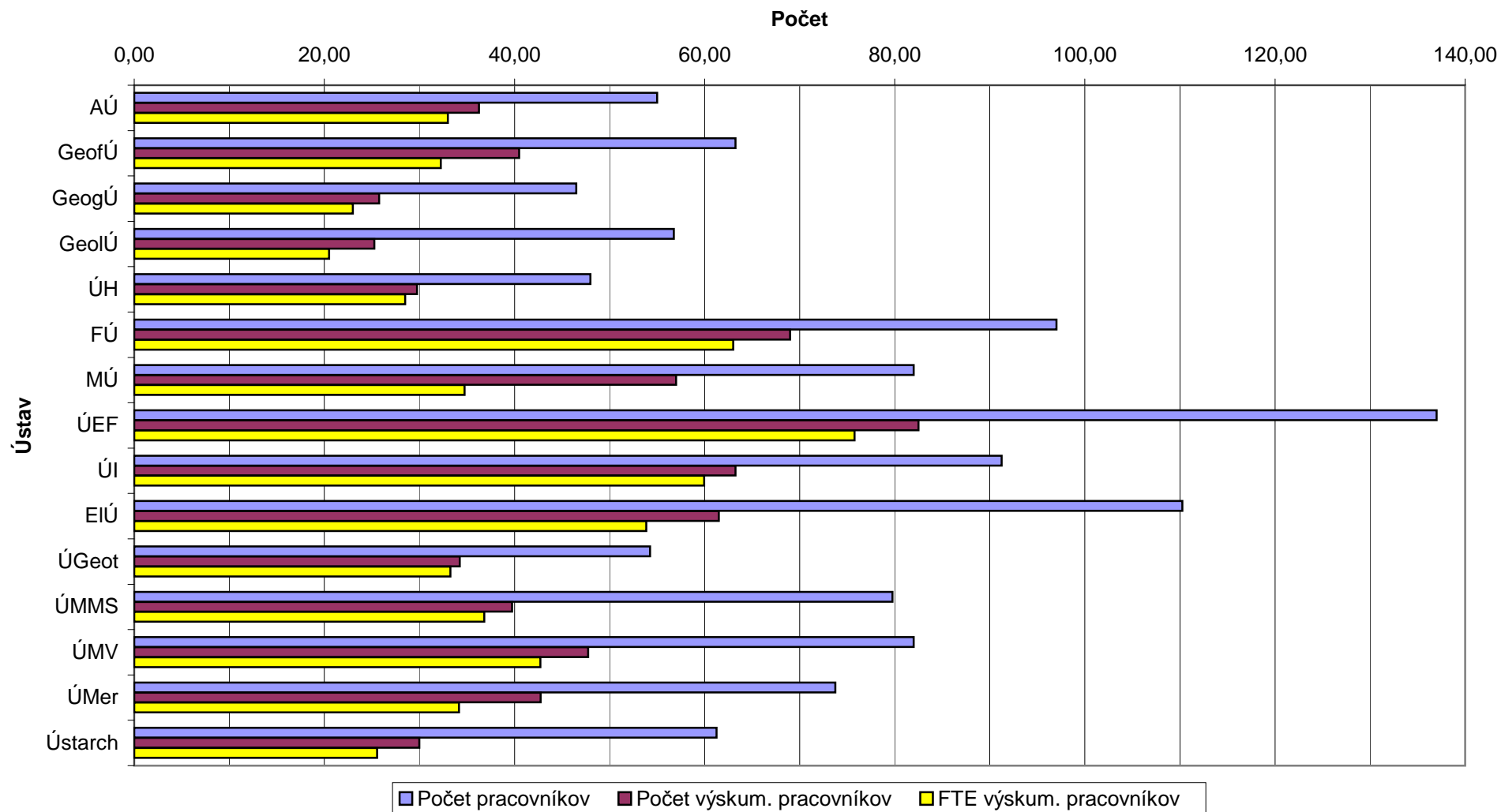
Počet potenciálnych školiteľov asi nebol určovaný jednotným spôsobom.

**PREHL'AD ÚDAJOV O ČINNOSTI ORGANIZÁCIÍ I. ODDELENIA VIED SAV  
Z AKREDITAČNÝCH DOTAZNÍKOV ZA ROKY 2003-2006 --- GRAFY**

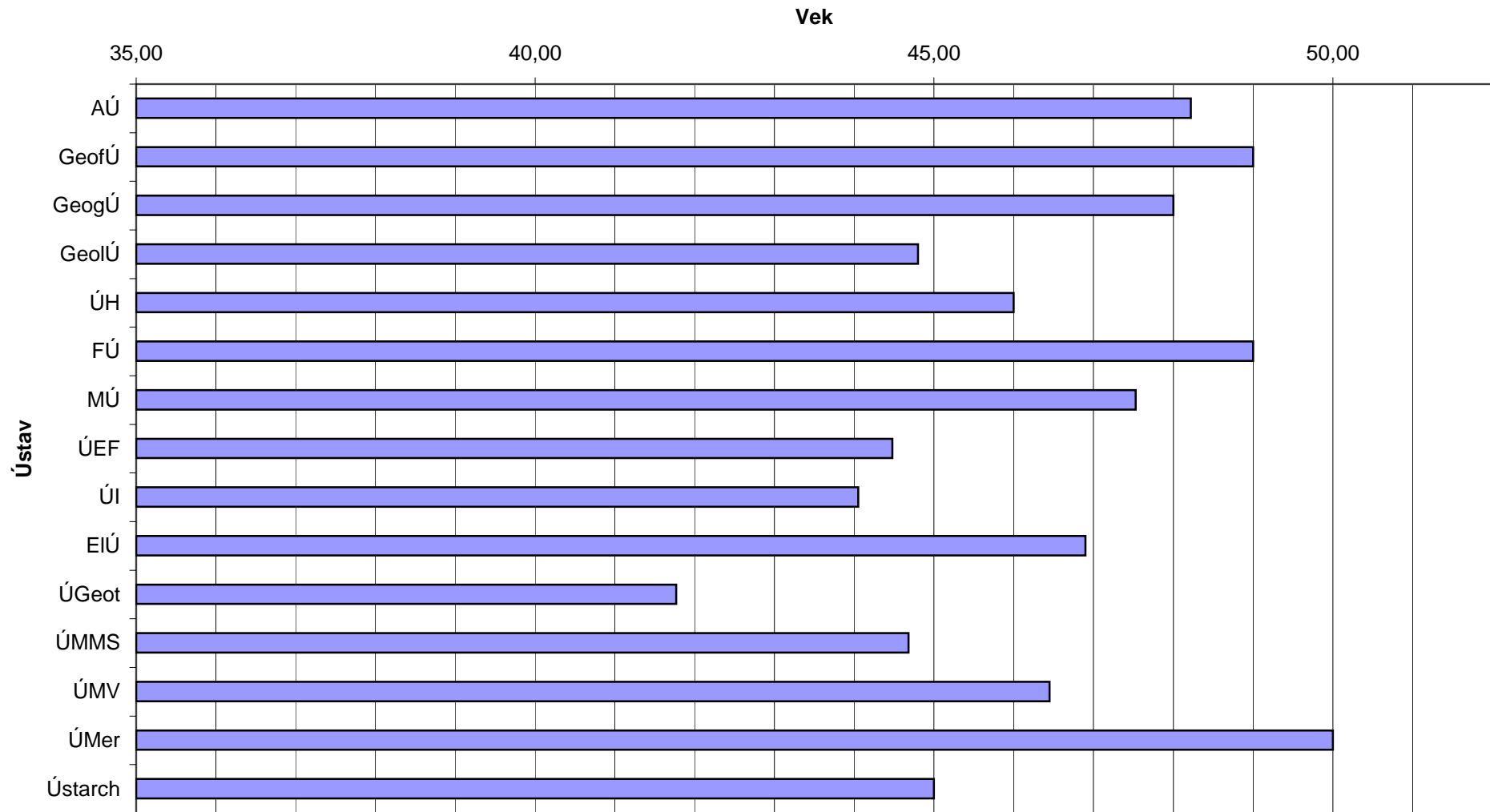
**Interný materiál Akreditačnej komisie I. OV SAV**

Spracoval: Š. Olejník  
9.VII.2007

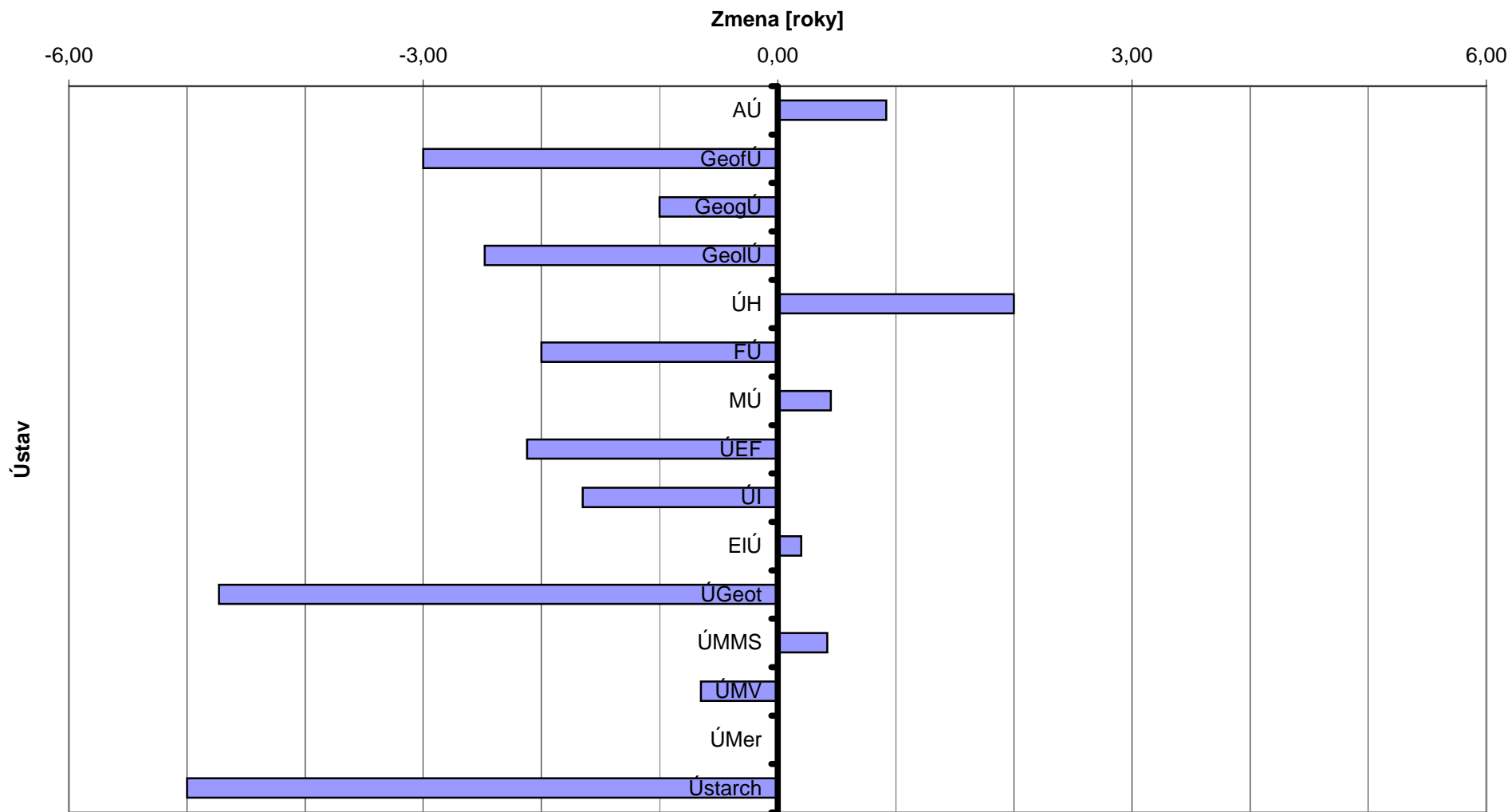
# Veľkosť pracoviska



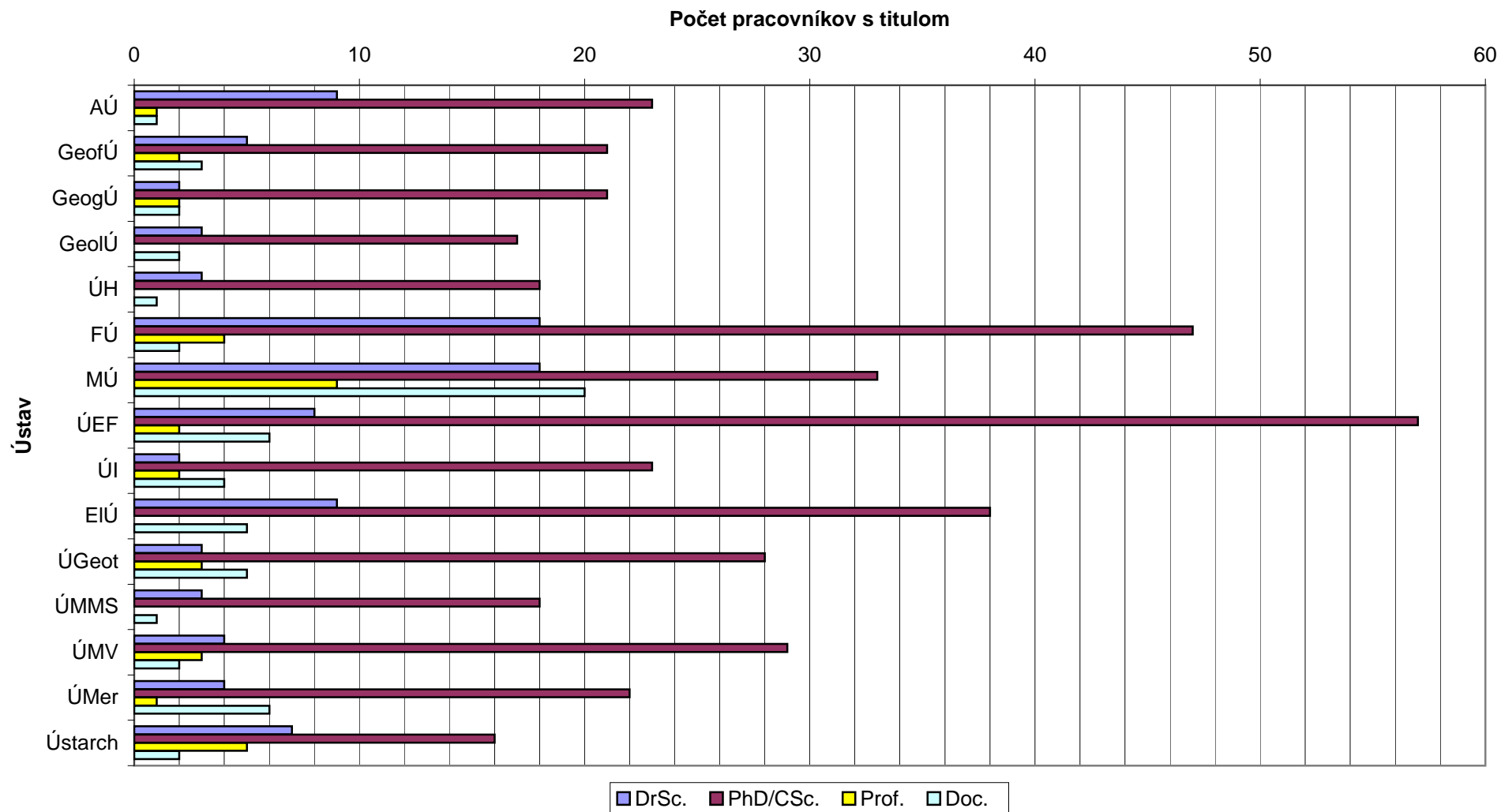
# Priemerný vek



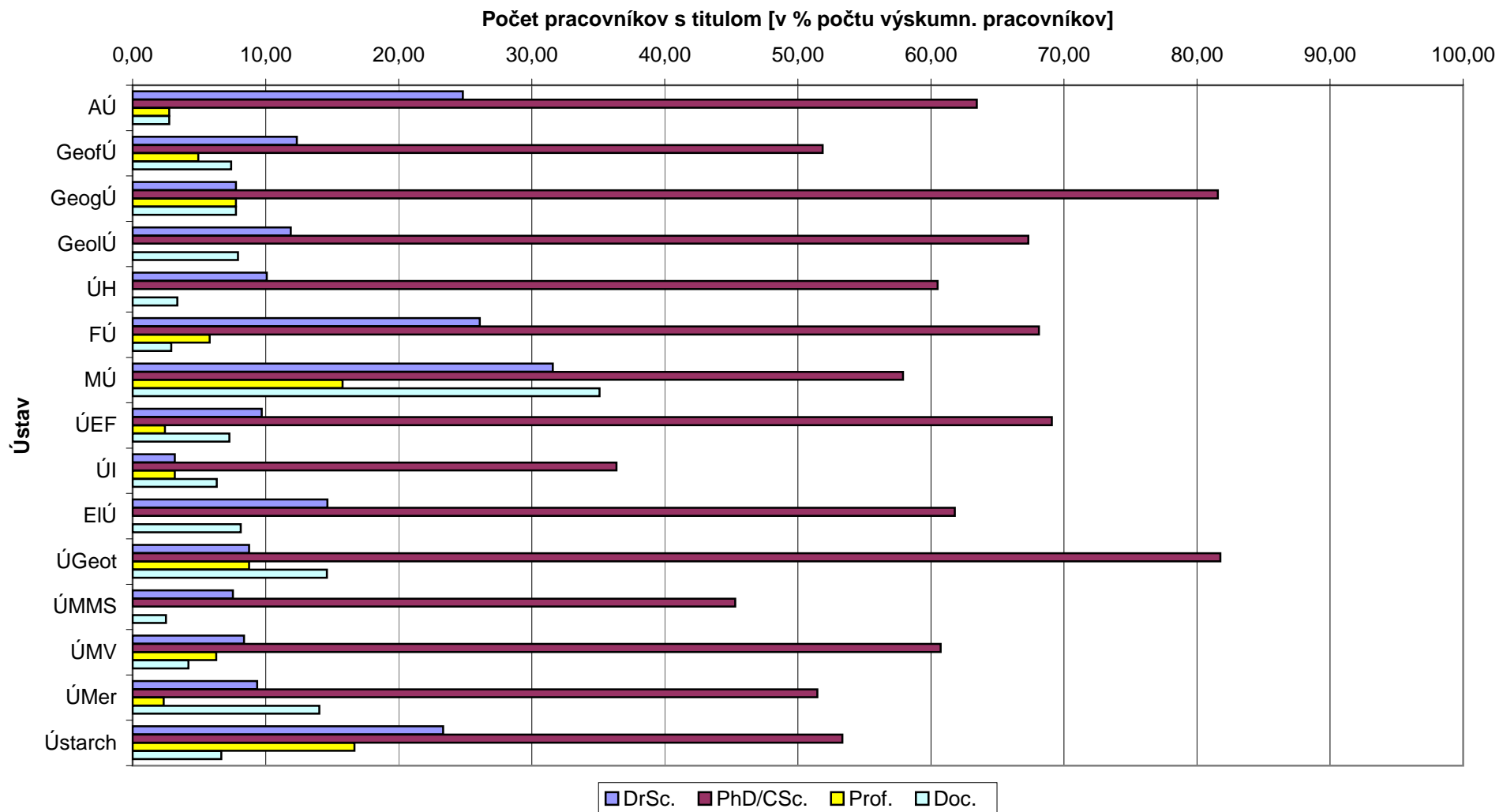
## Zmena priemerného veku od r. 2003 do r. 2006



# Kvalifikačná štruktúra

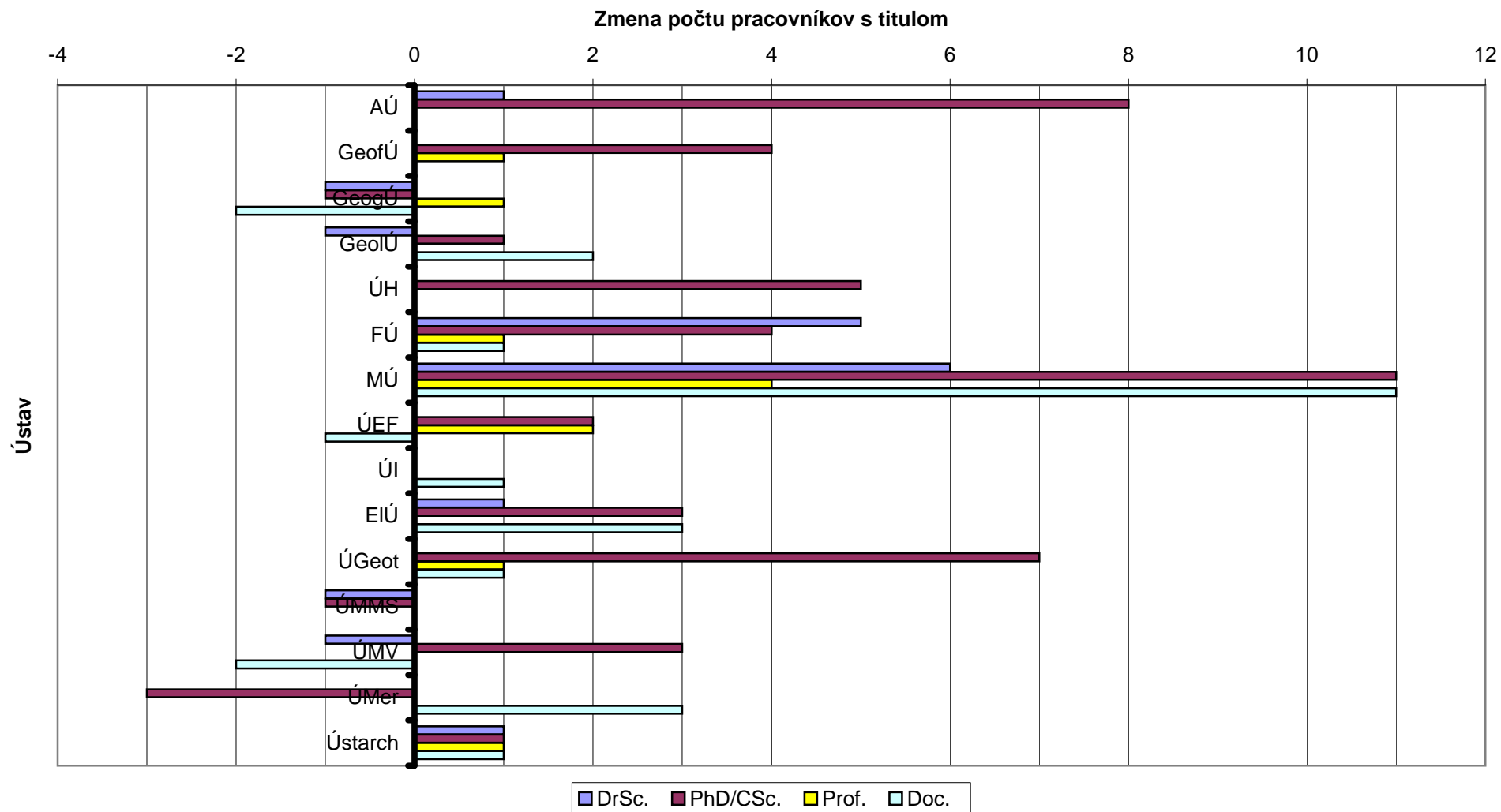


## Kvalifikačná štruktúra

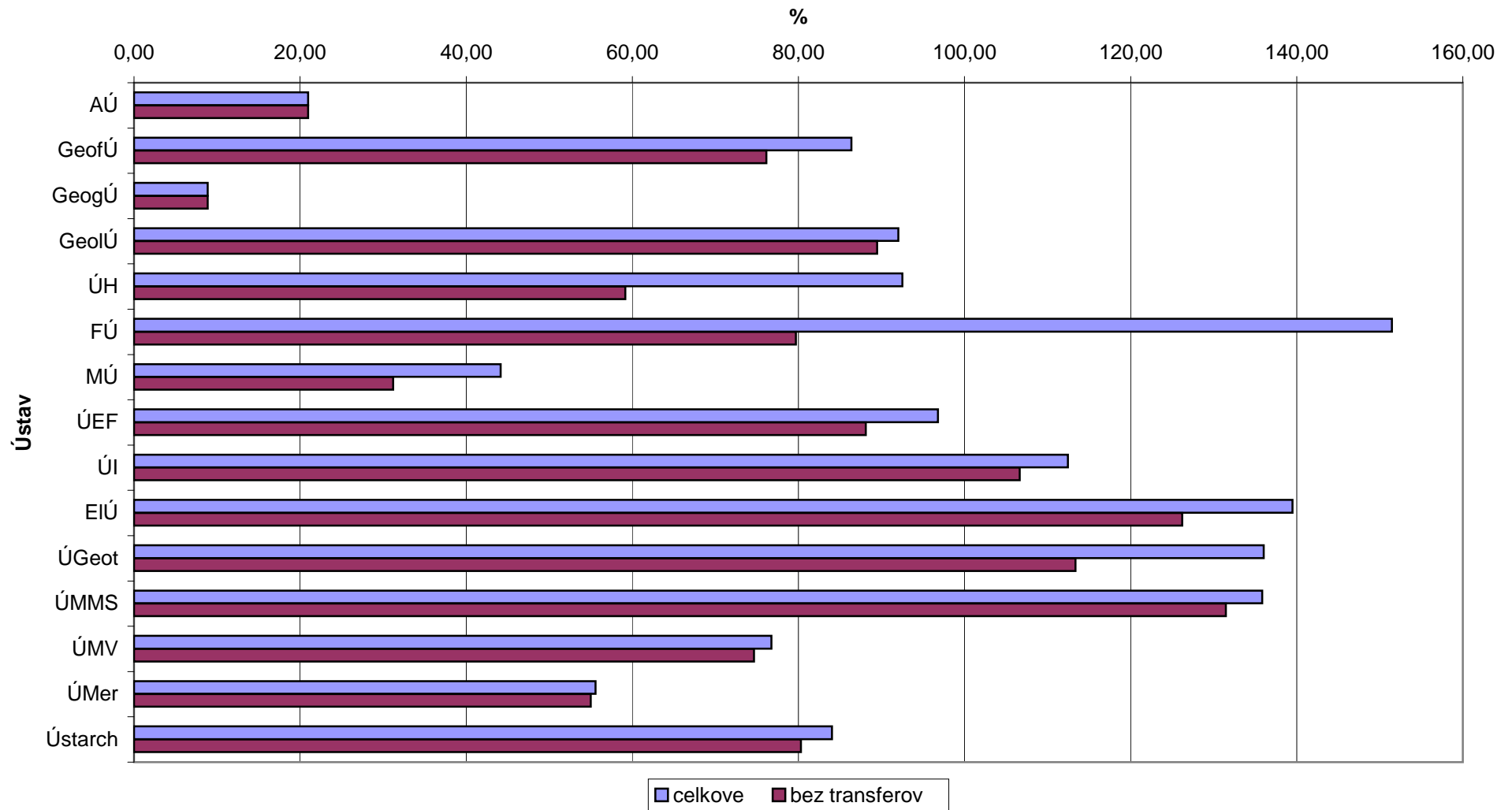




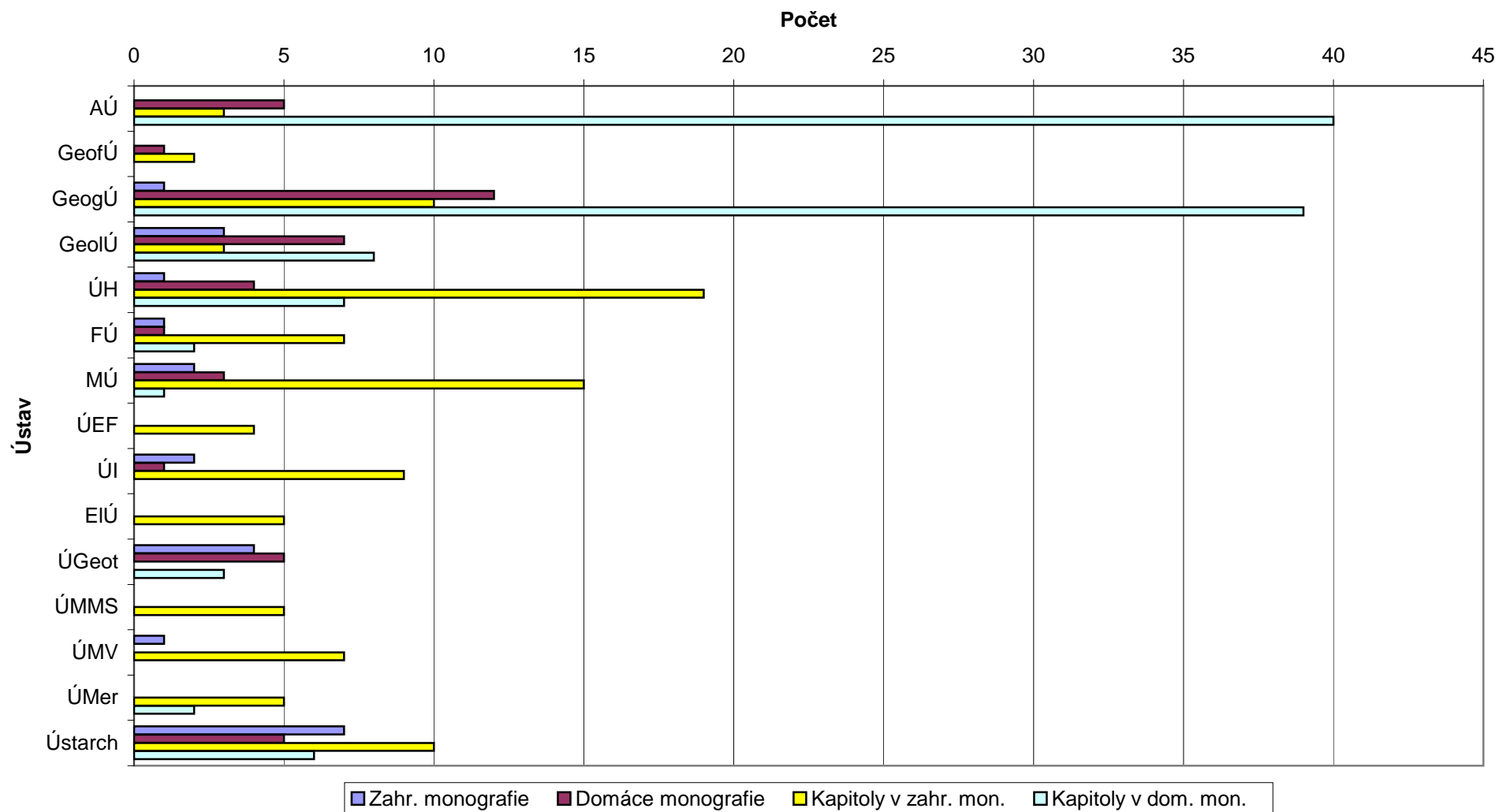
## Zmeny kvalifikačnej štruktúry od r. 2003 do r. 2006



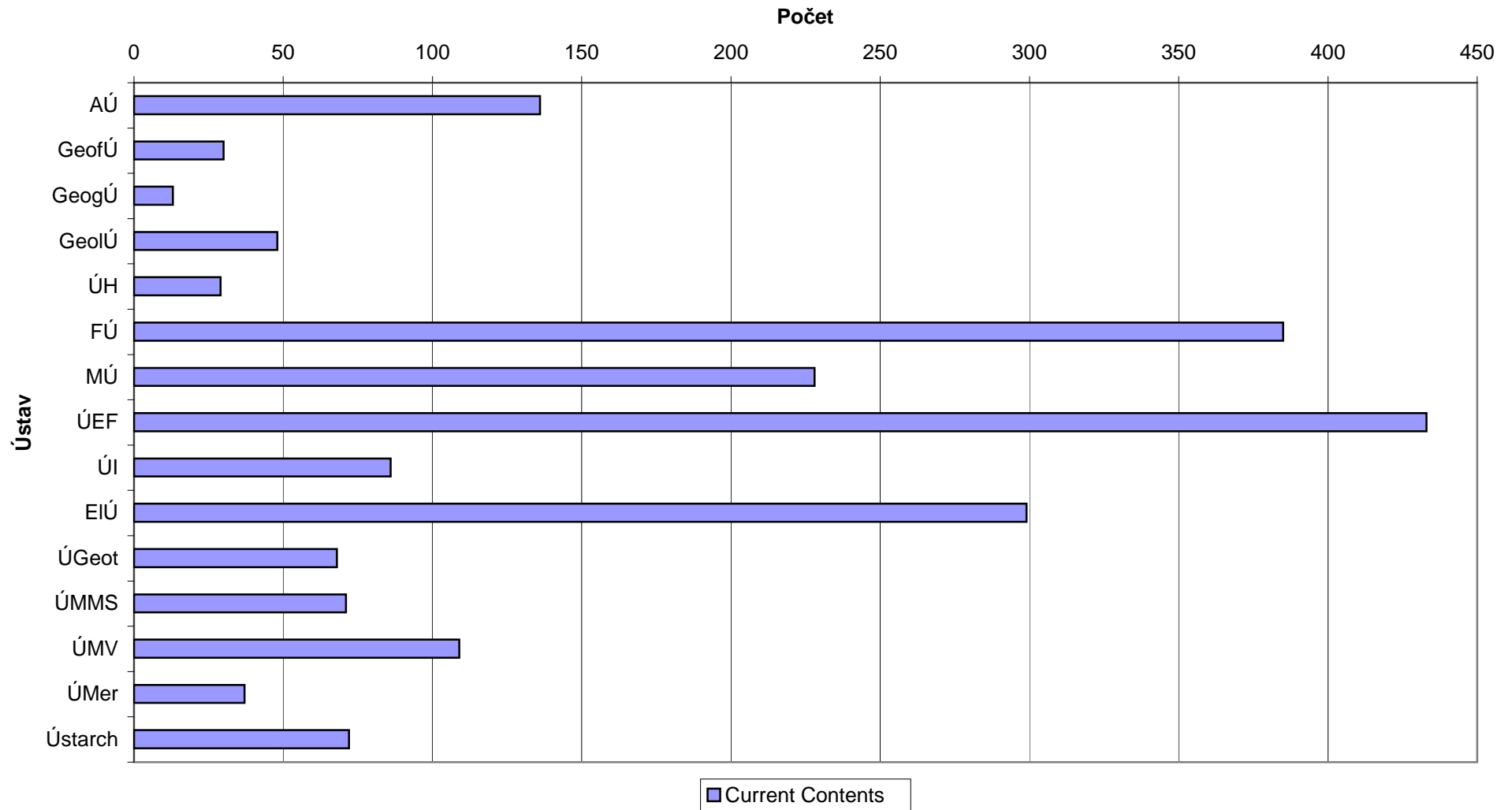
## Podiel prostriedkov z externých zdrojov k mzdovým prostriedkom zo ŠR



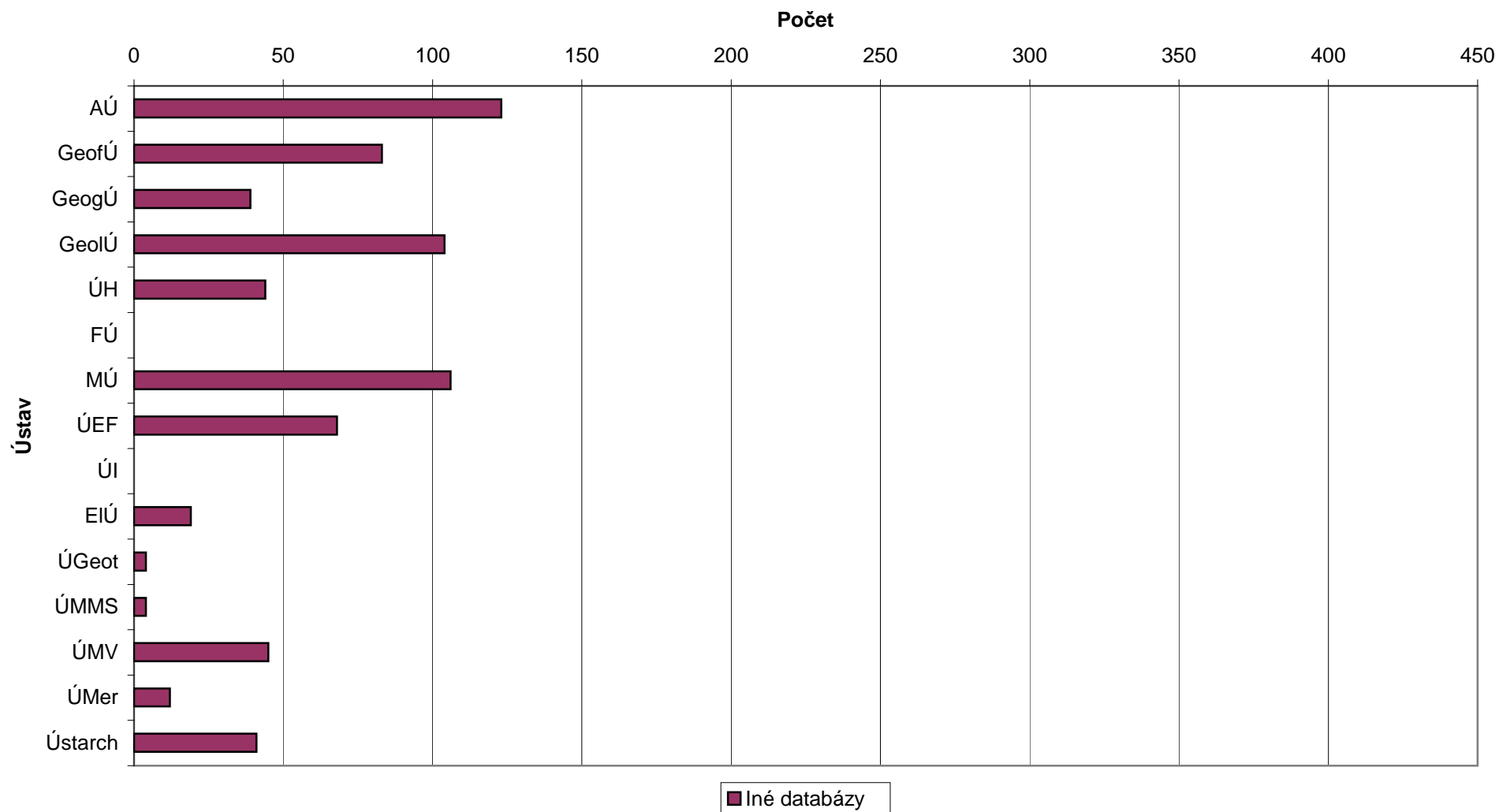
## Monografie, knihy a kapitoly v monografiách / knihách (2003-2006)



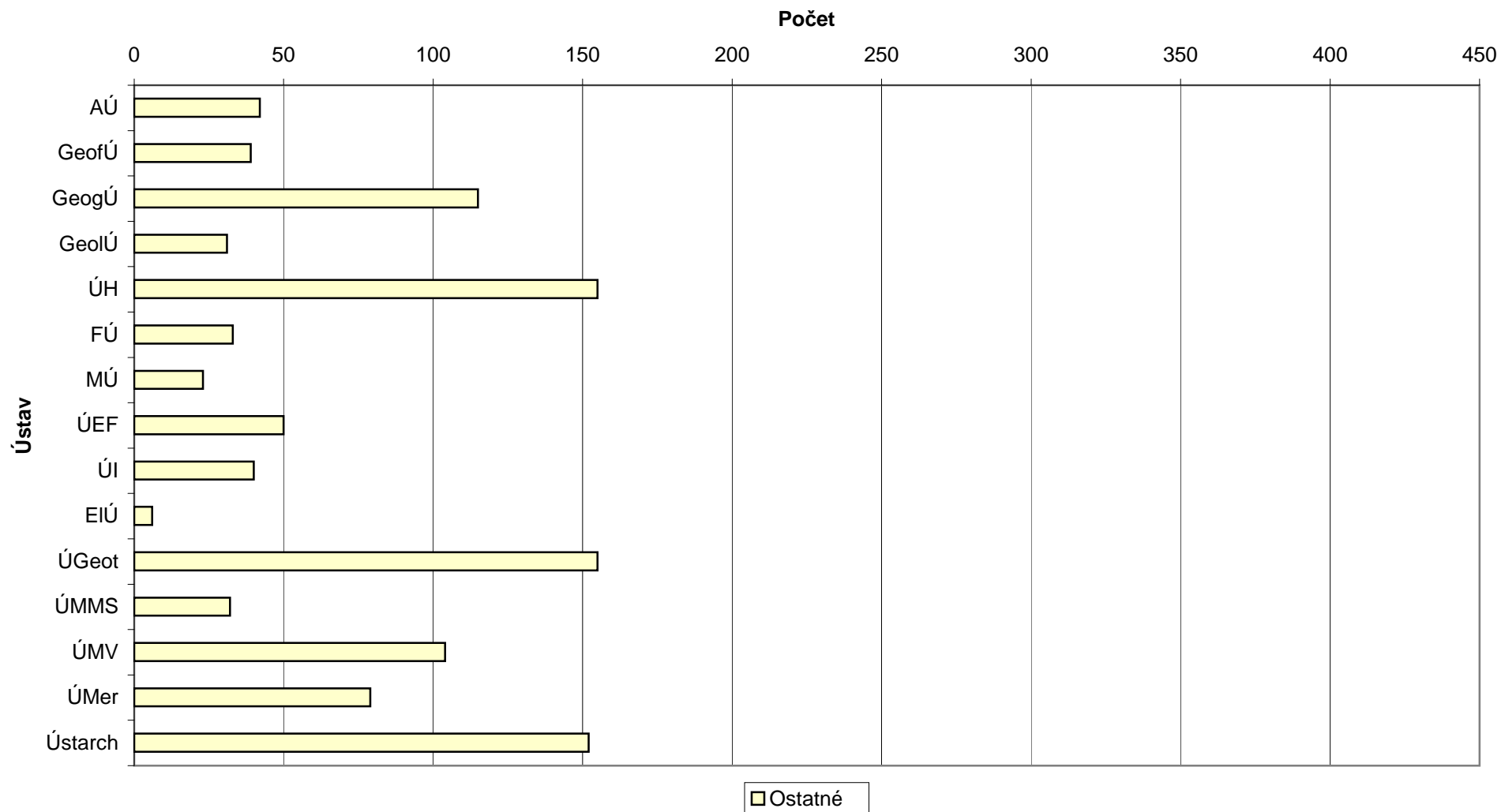
## Odborné články v CC časopisech (2003-2006)



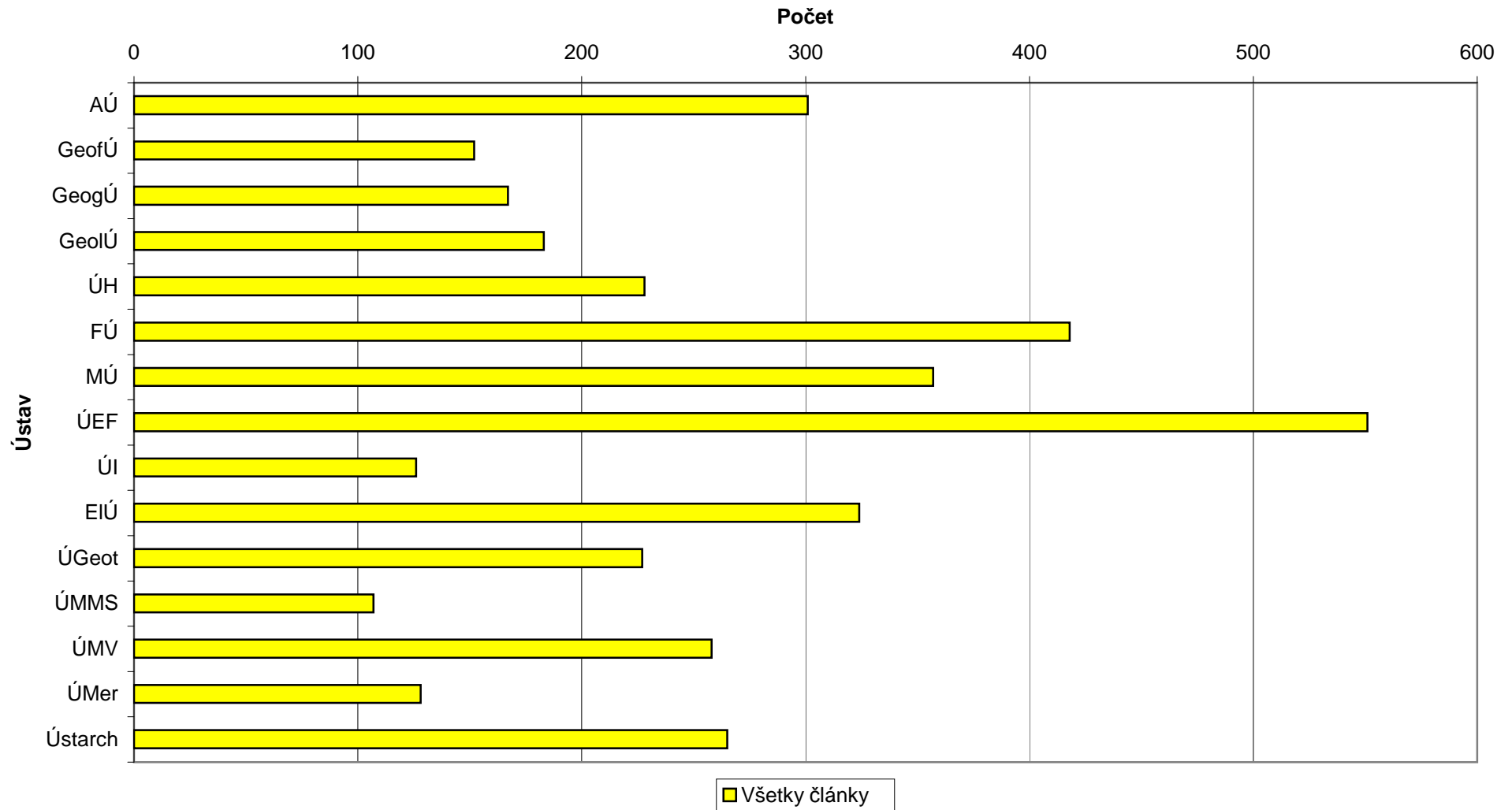
## Odborné články v iných databázach (2003-2006)



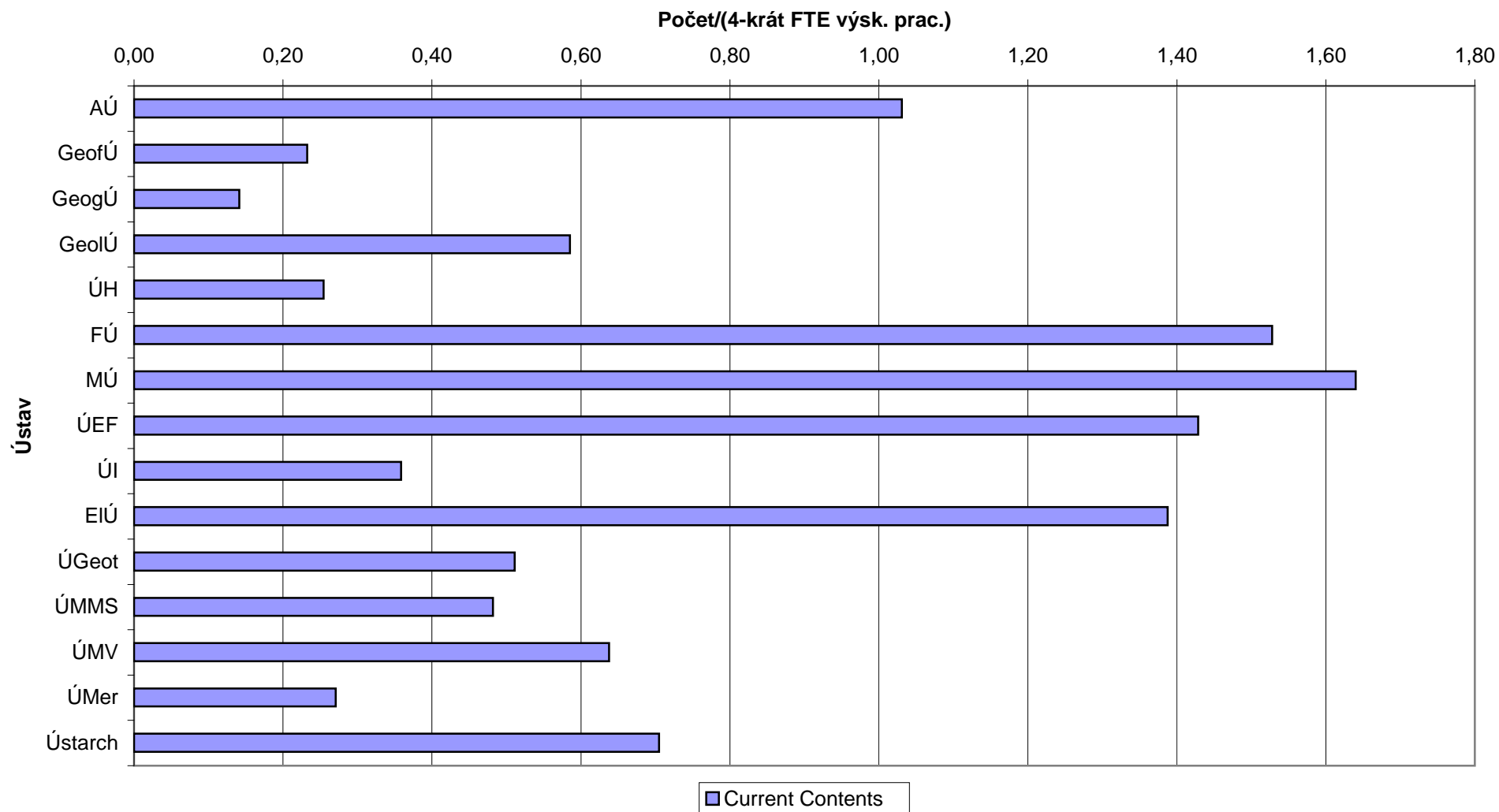
## Odborné články v ostatných časopisoch (2003-2006)



## Všetky články v časopisech (2003-2006)

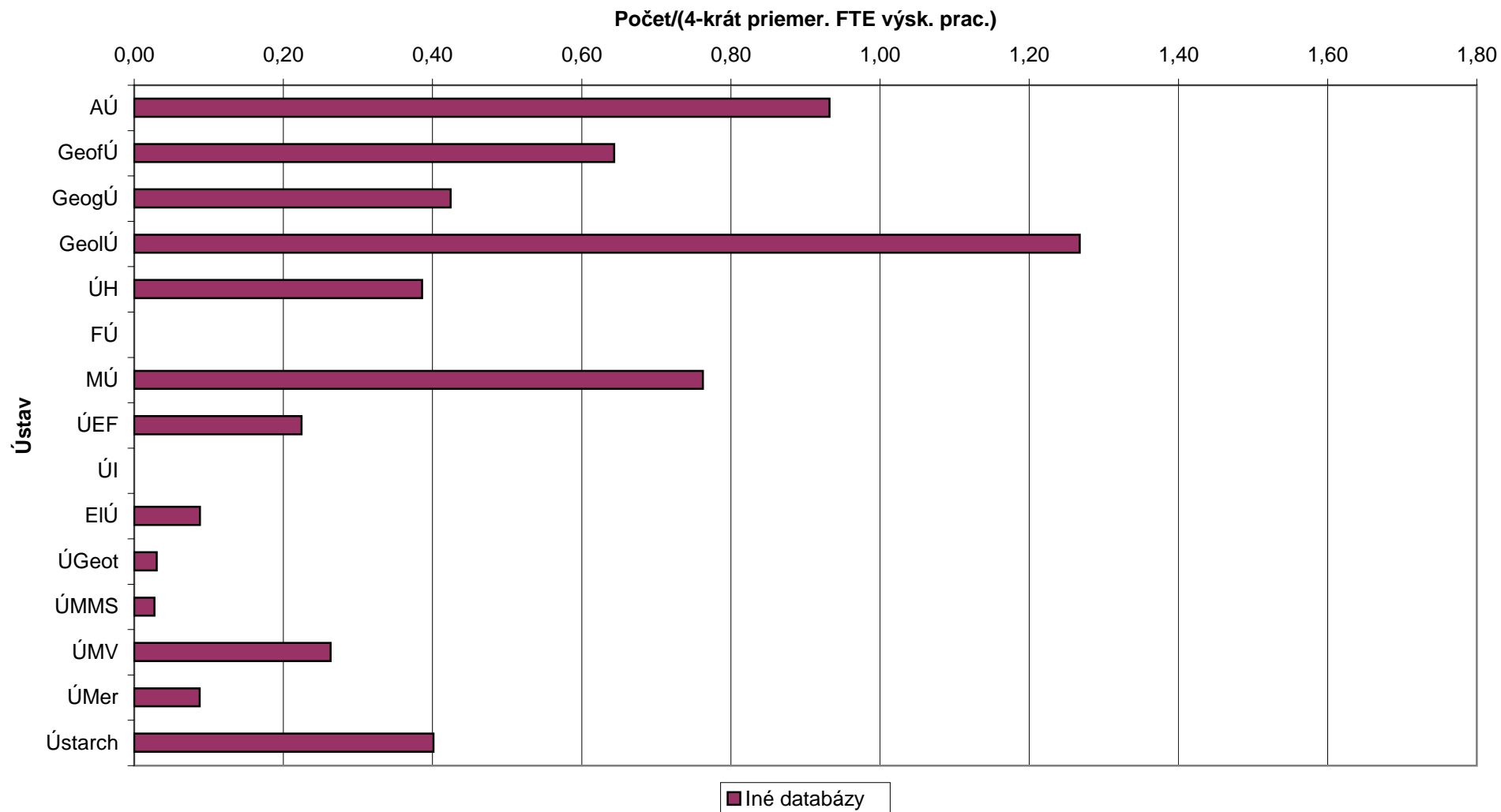


## Odborné články v CC časopisoch (2003-2006) na pracovníka a rok

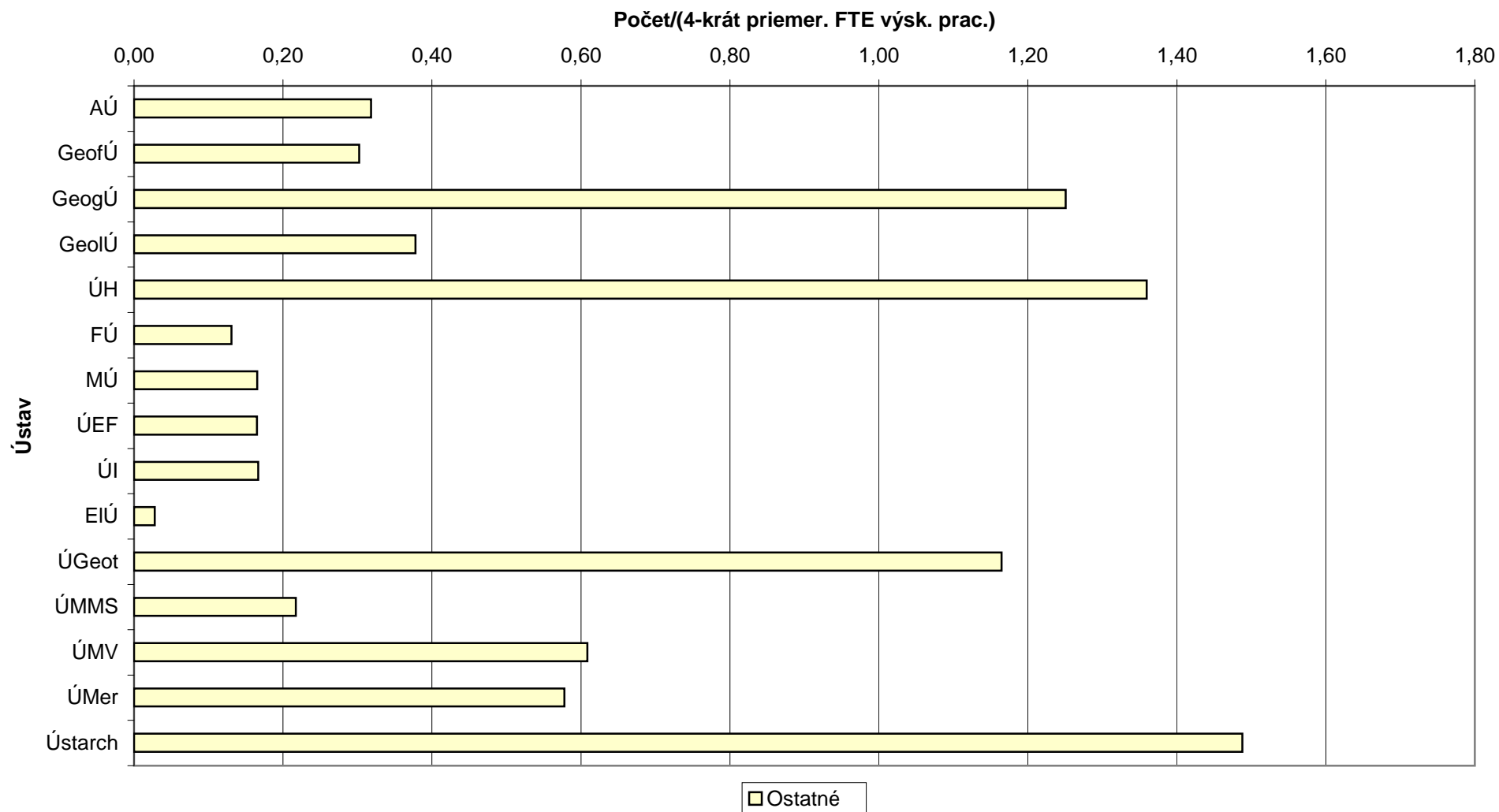





## Odborné články v iných databázach (2003-2006) na pracovníka a rok



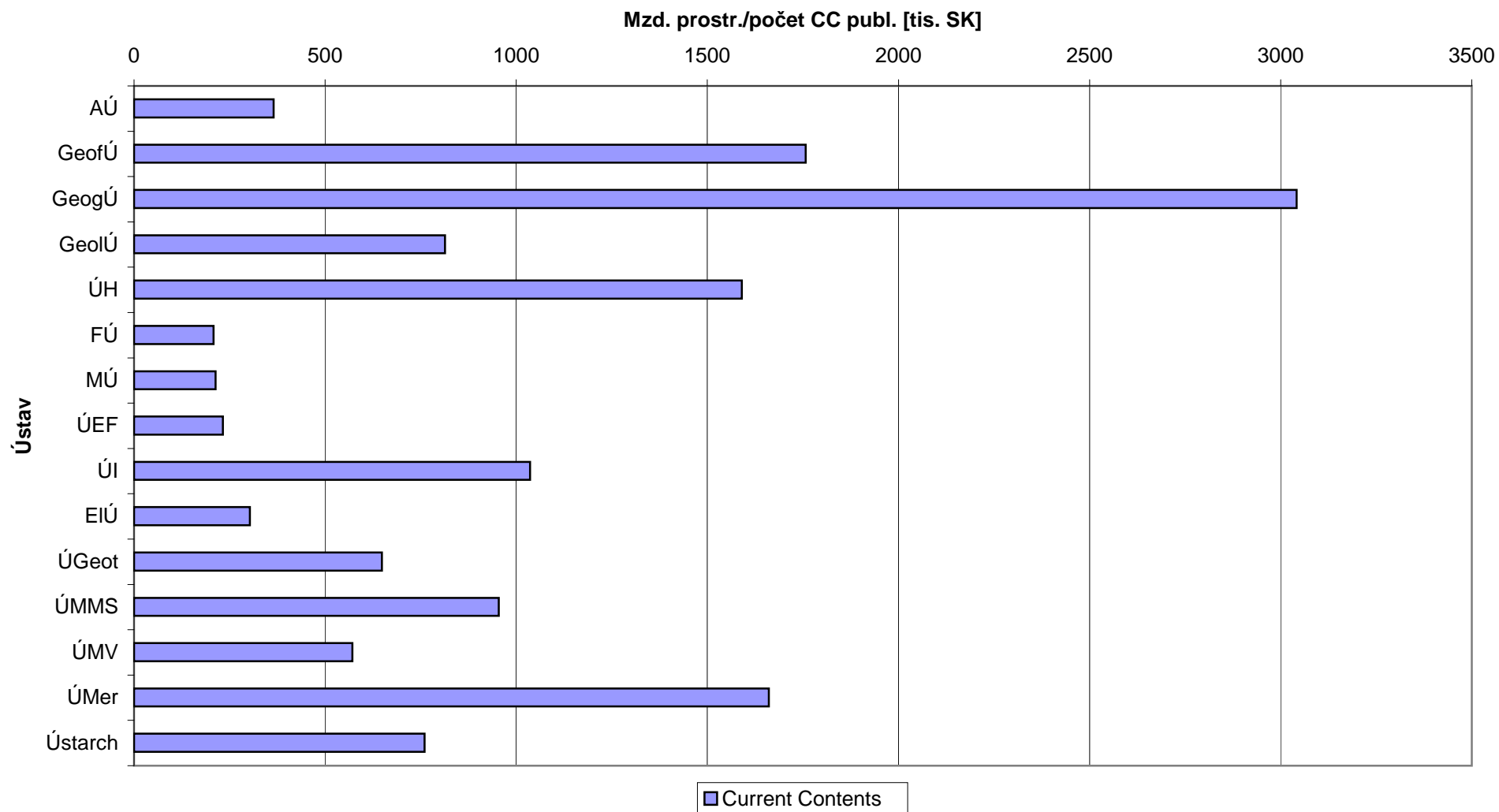
## Odborné články v ostatných časopisoch (2003-2006) na pracovníka a rok



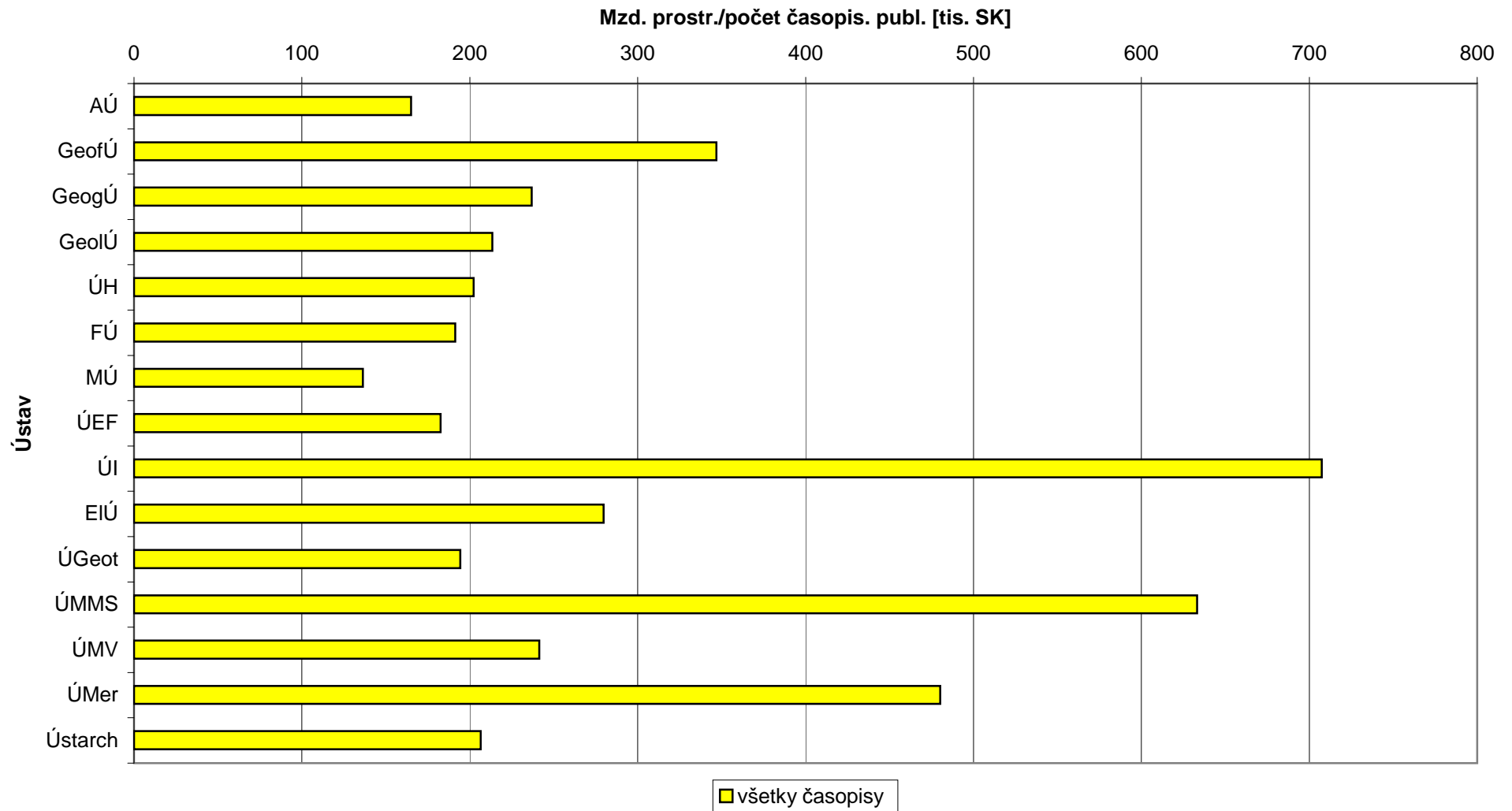
## Všetky články v časopisech (2003-2006) na pracovníka a rok



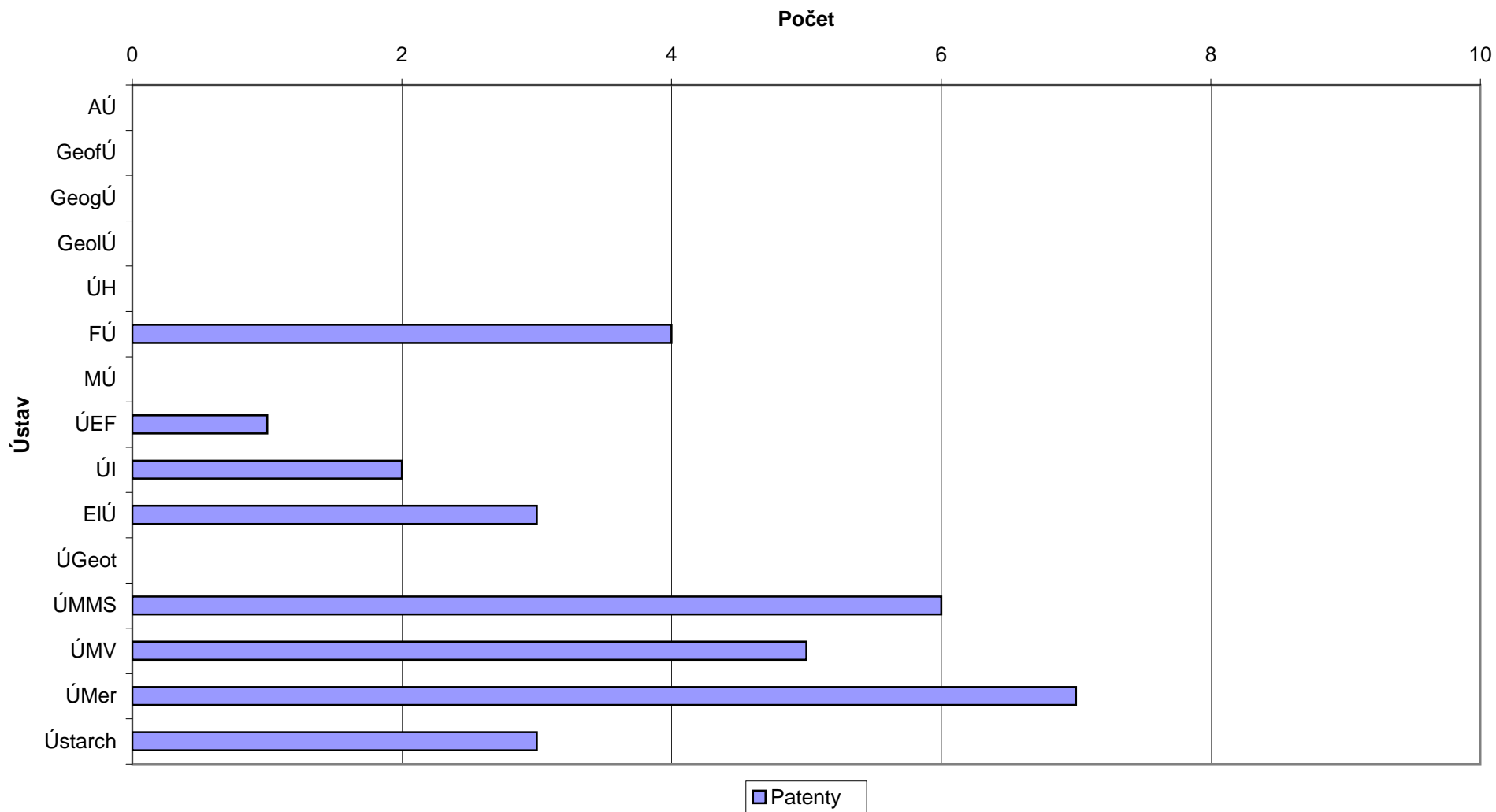
## Mzdové prostriedky na 1 CC publikáciu (2003-2006)



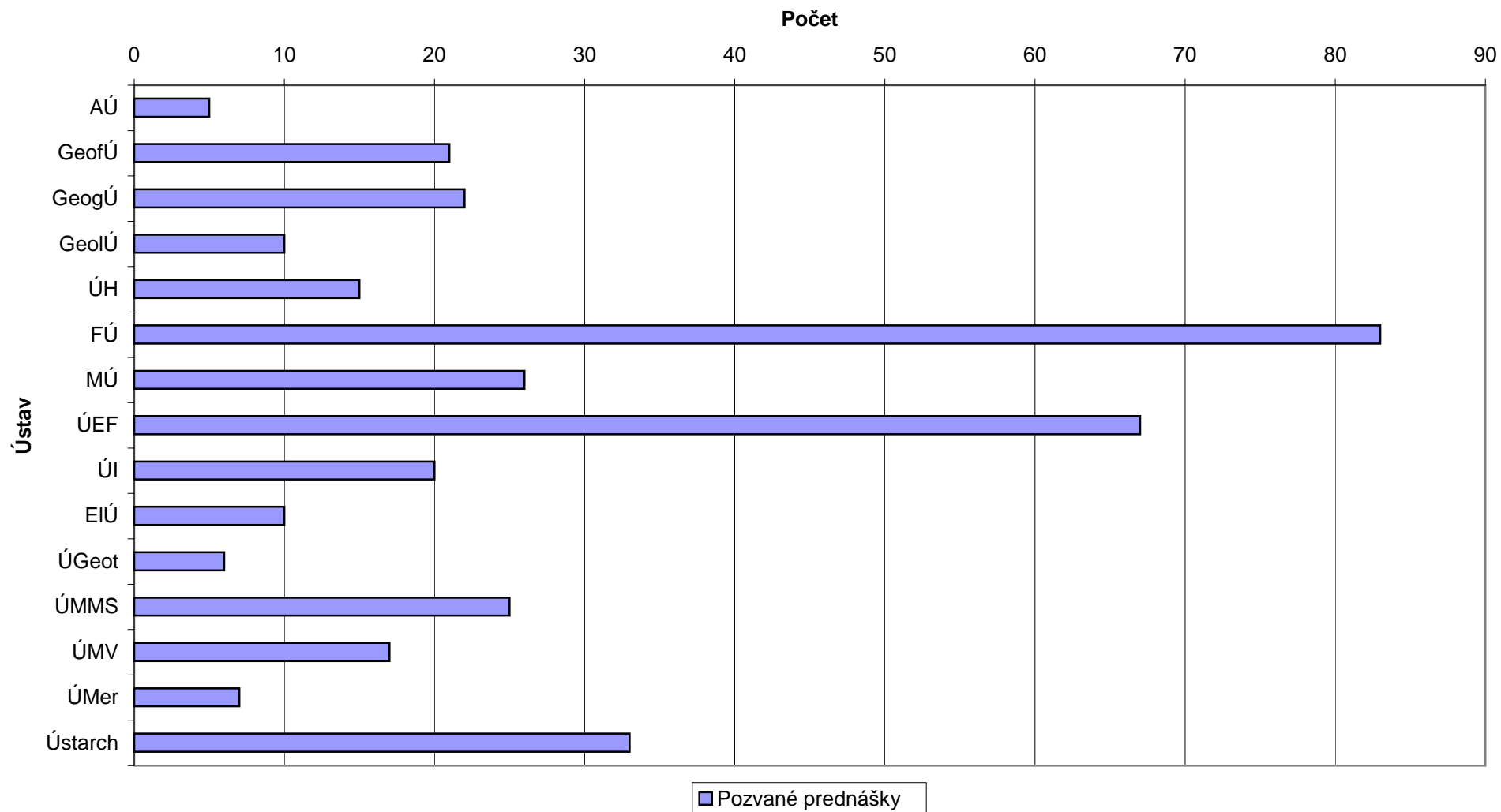
## Mzdové prostriedky na 1 časopis. publikáciu (2003-2006)



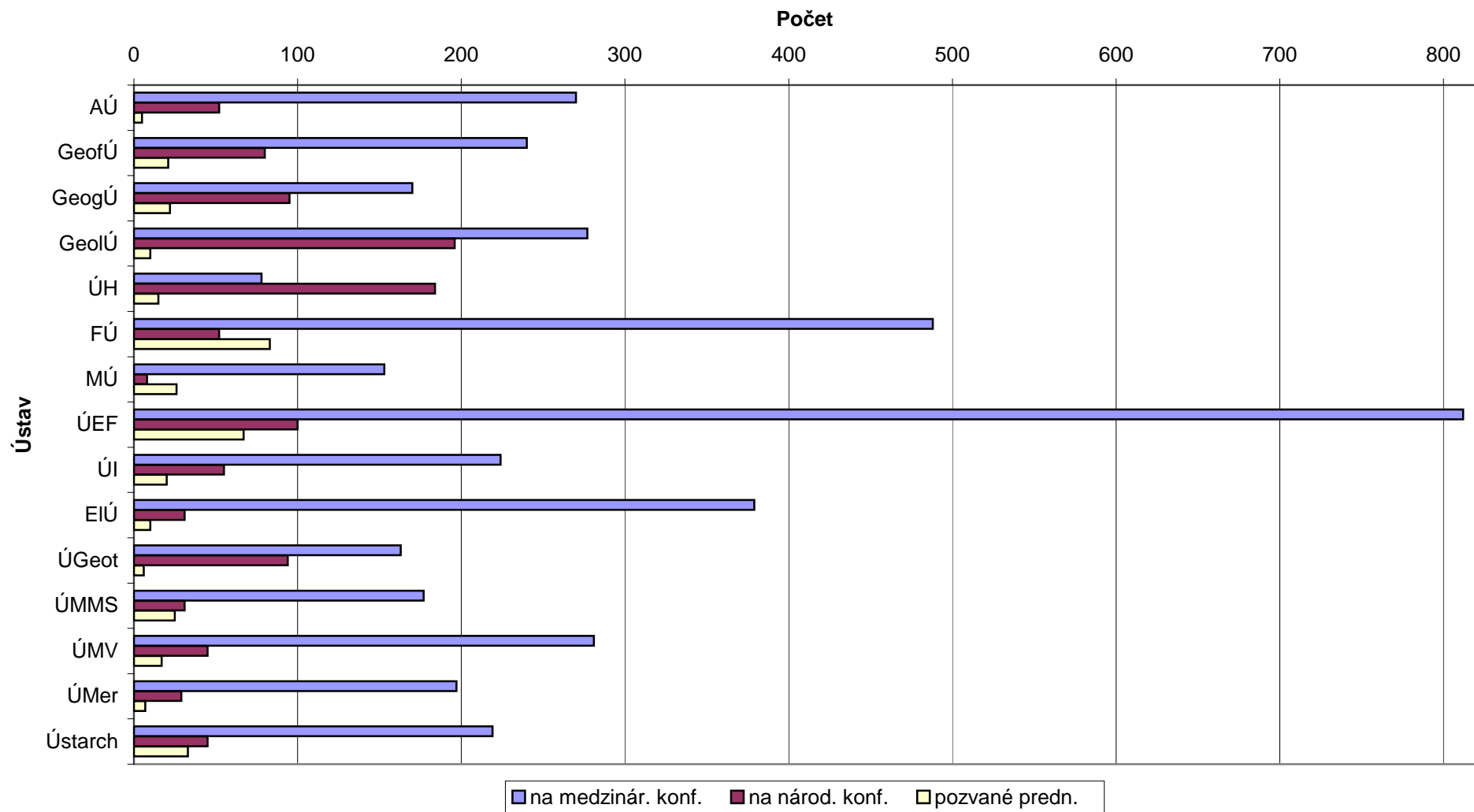
# Patenty a patentové přihlášky (2003-2006)



## Pozvané prednášky na medzinárodných konferenciách (2003-2006)

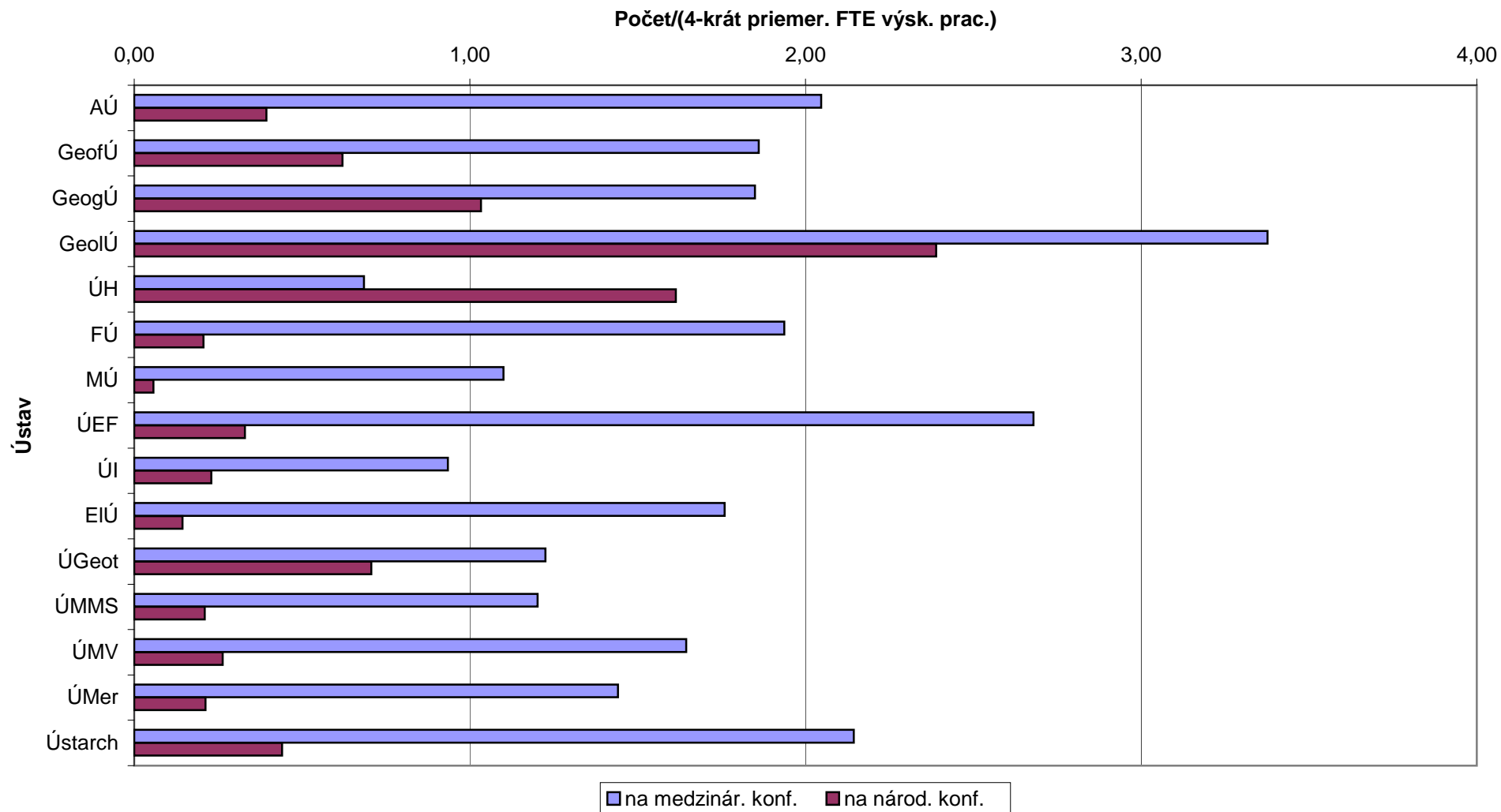


## Aktívna účasť na konferenciách (2003-2006)

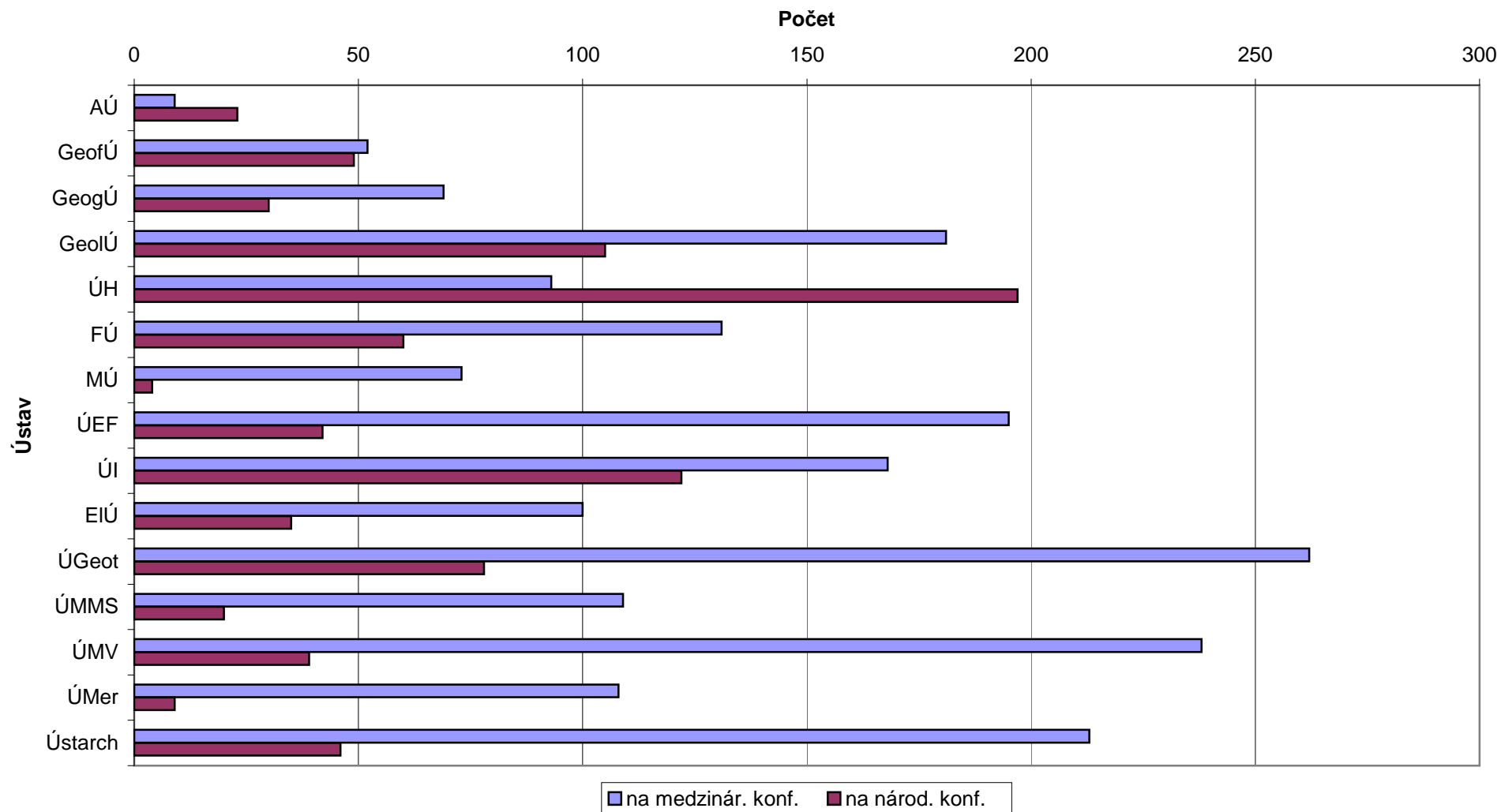




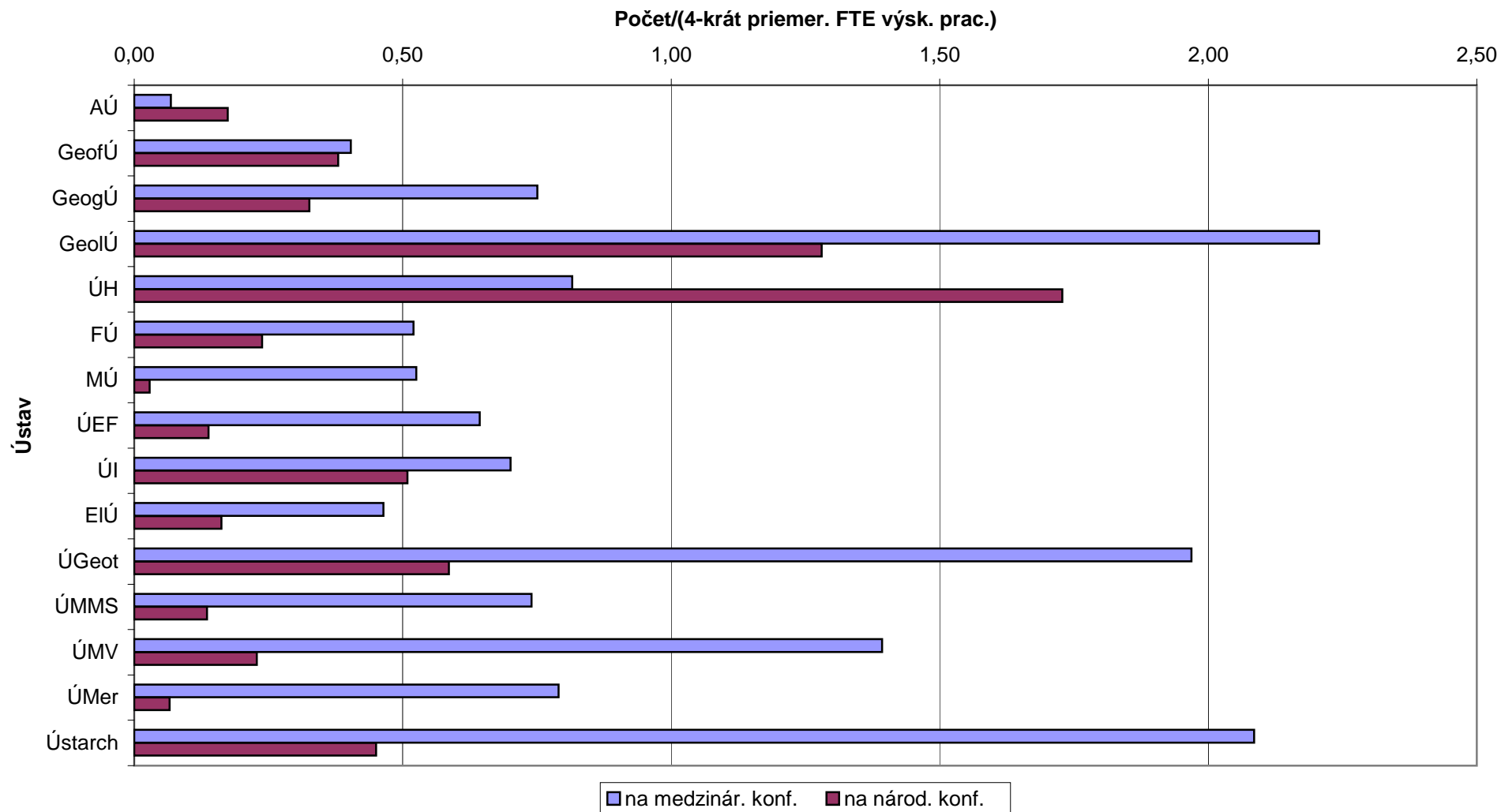
## Aktívna účasť na konferenciách (2003-2006) na pracovníka a rok



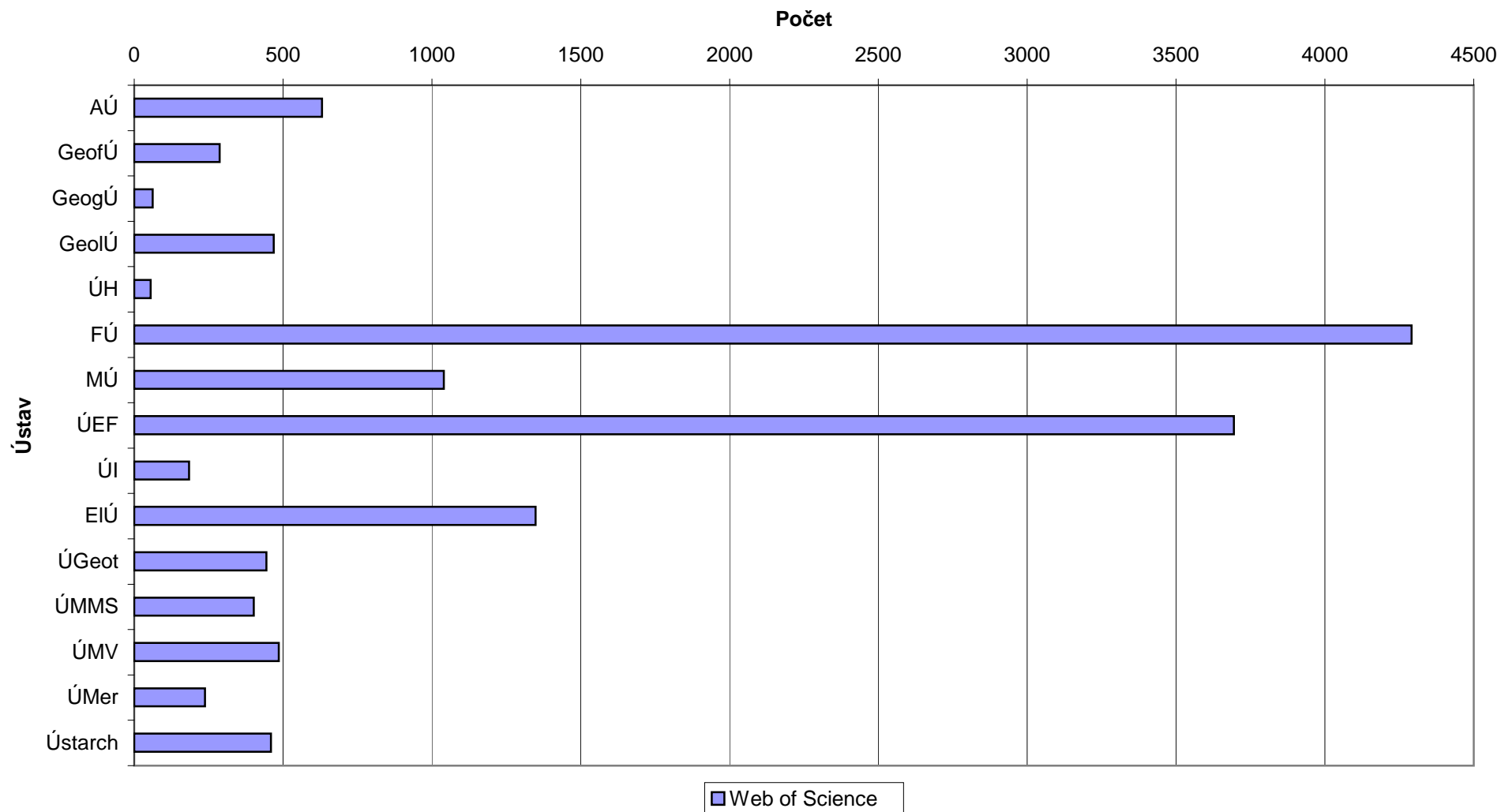
## Príspevky v zborníkoch z konferencií (2003-2006)



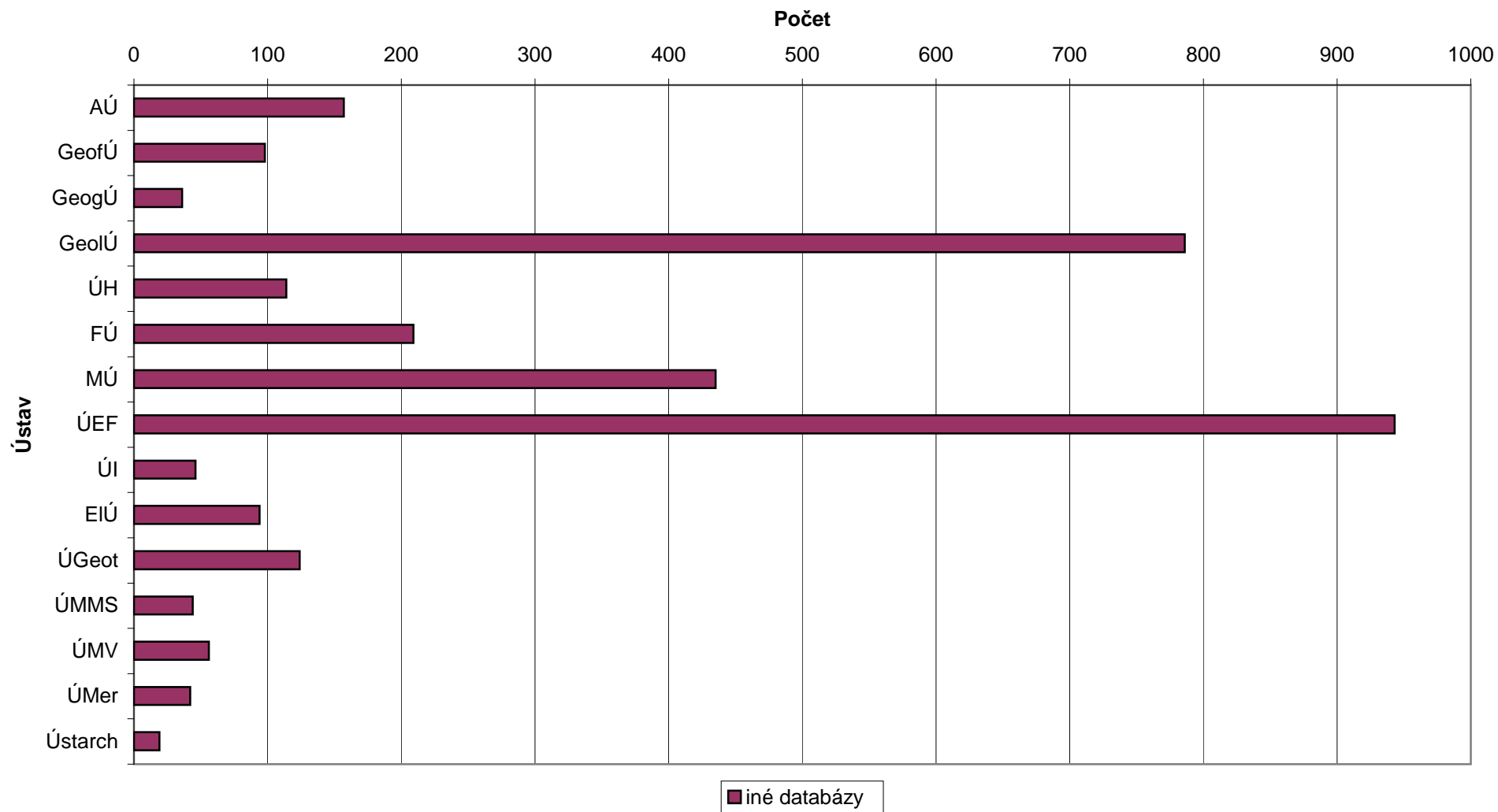
## Príspevky v zborníkoch z konferencií (2003-2006) na pracovníka a rok



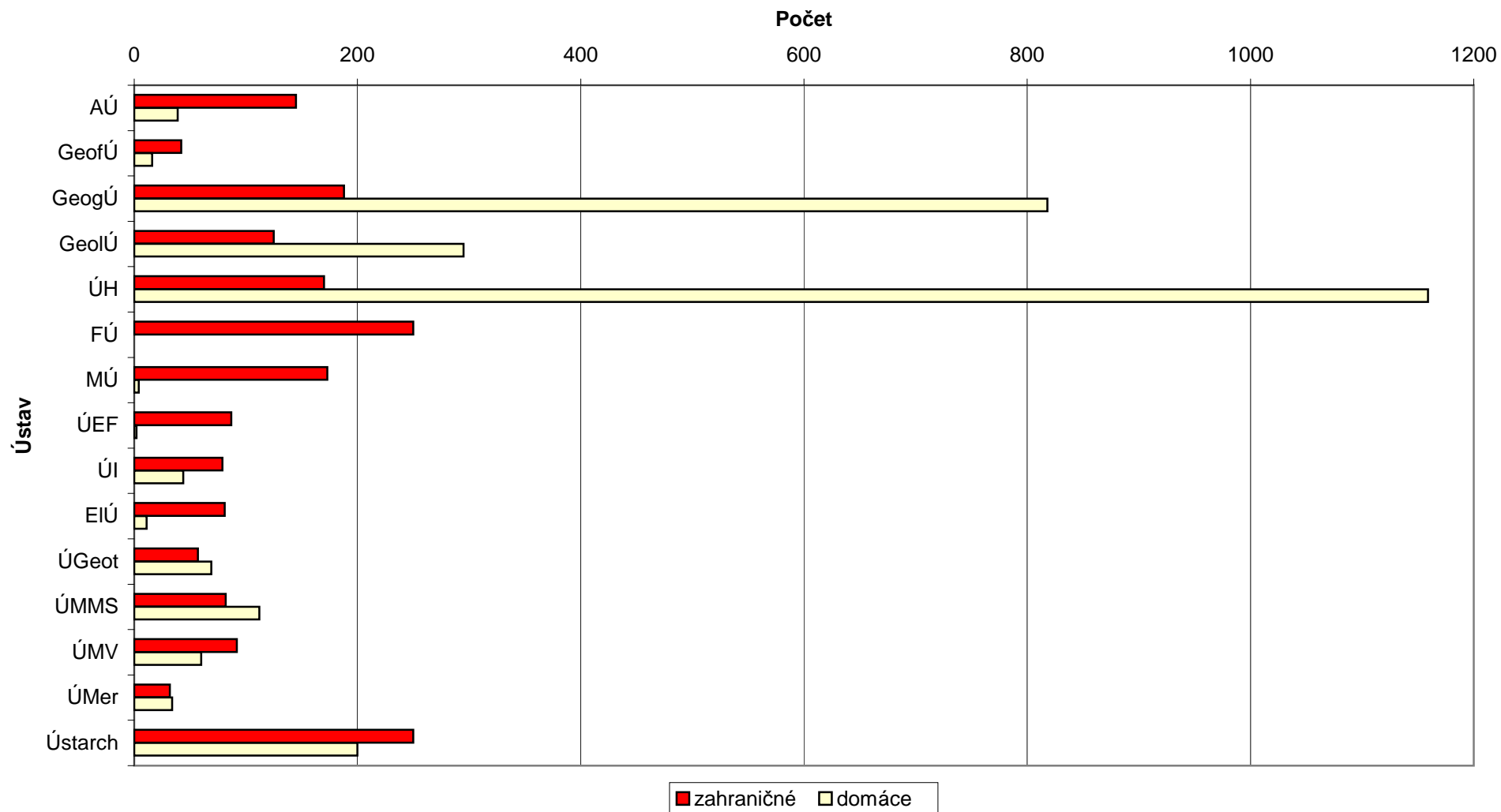
## Citácie v databáze Web of Science (2002-2005)



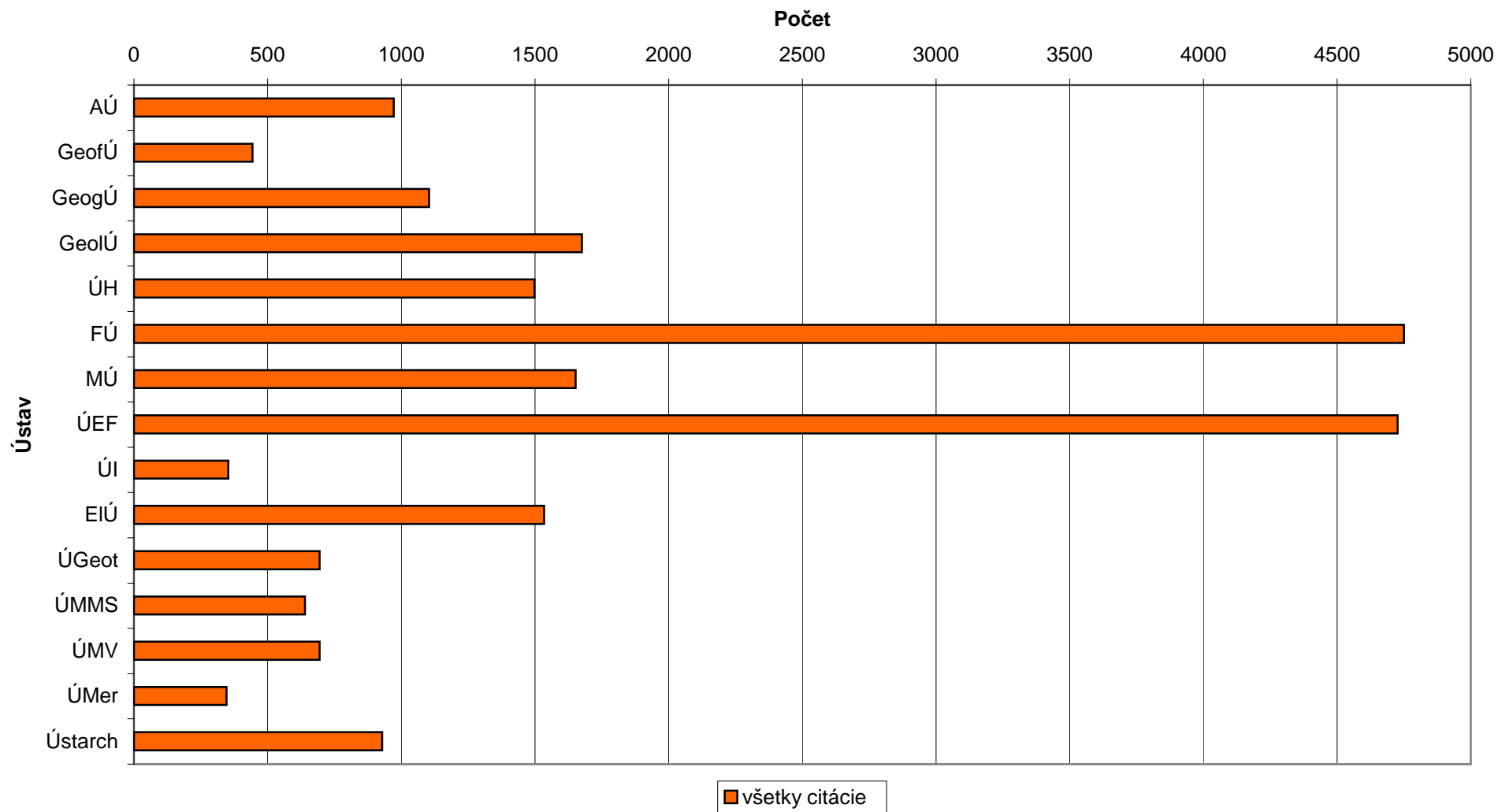
## Citácie v iných databázach (2002-2005)



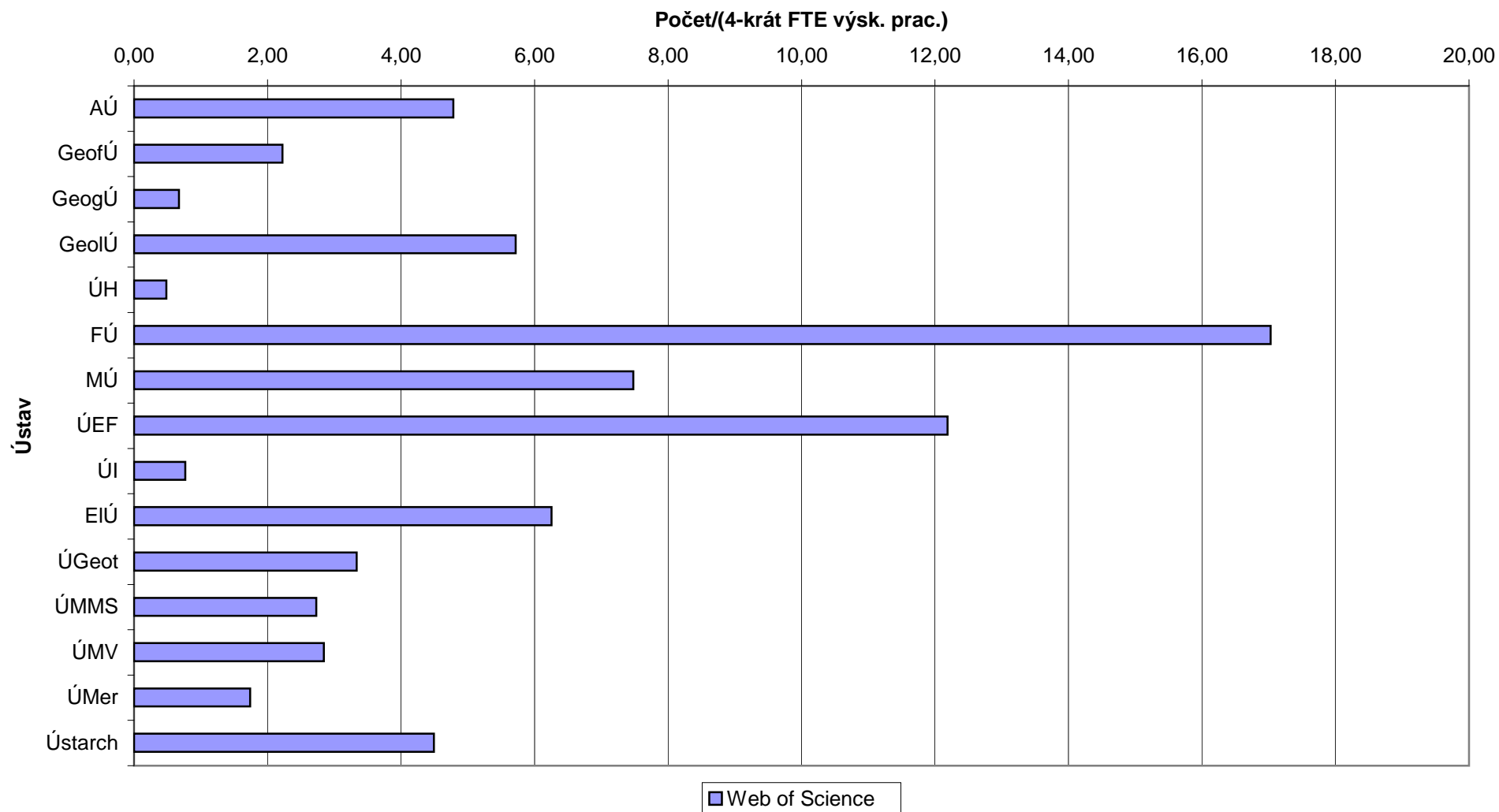
## Citácie v zborníkoch, monografiách, knihách, atď. (2002-2005)



## Všetky citácie (2002-2005)

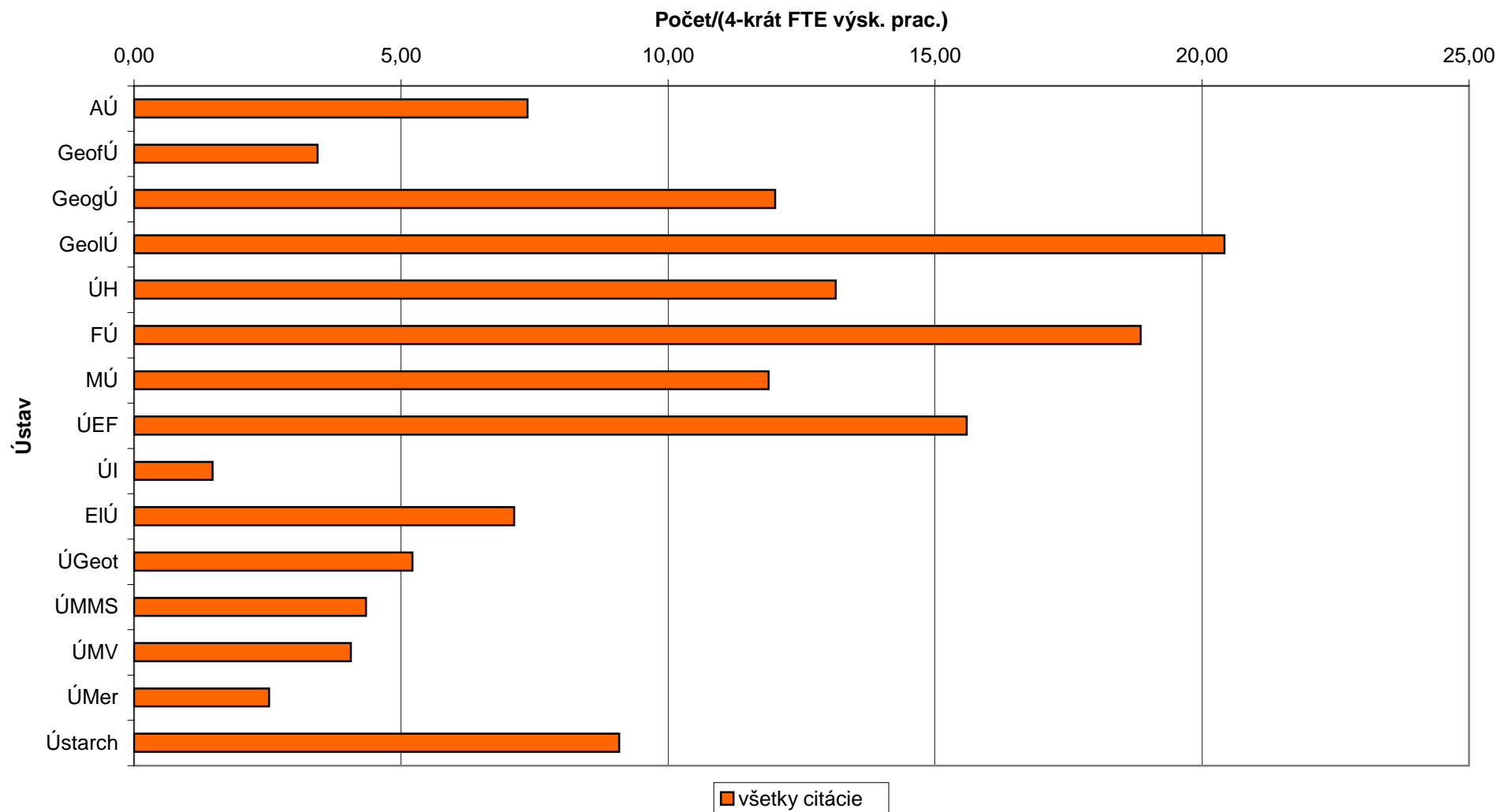


## Citácie v databáze Web of Science na pracovníka za rok (2002-2005)

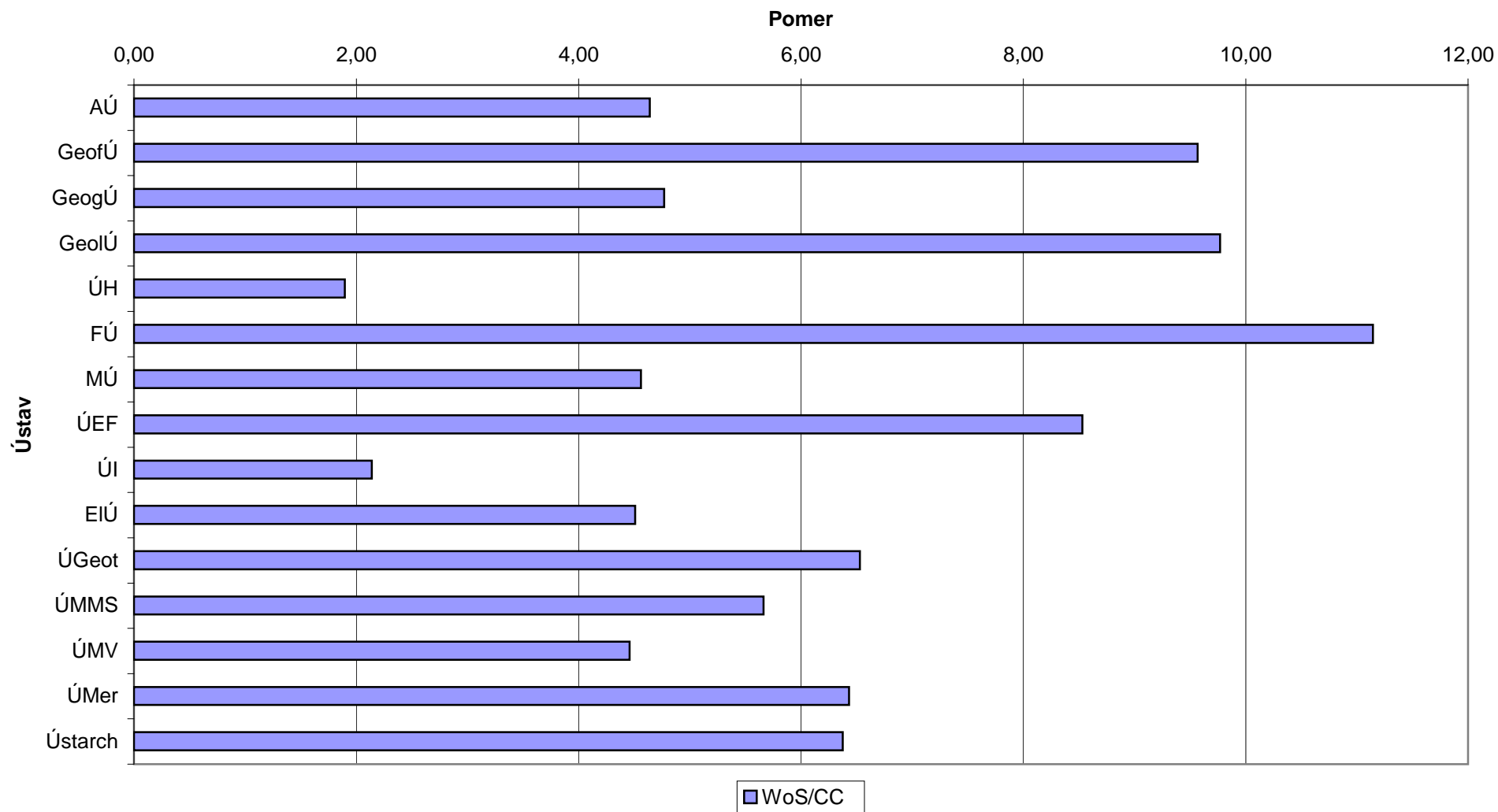




## Všetky citácie na pracovníka za rok (2002-2005)

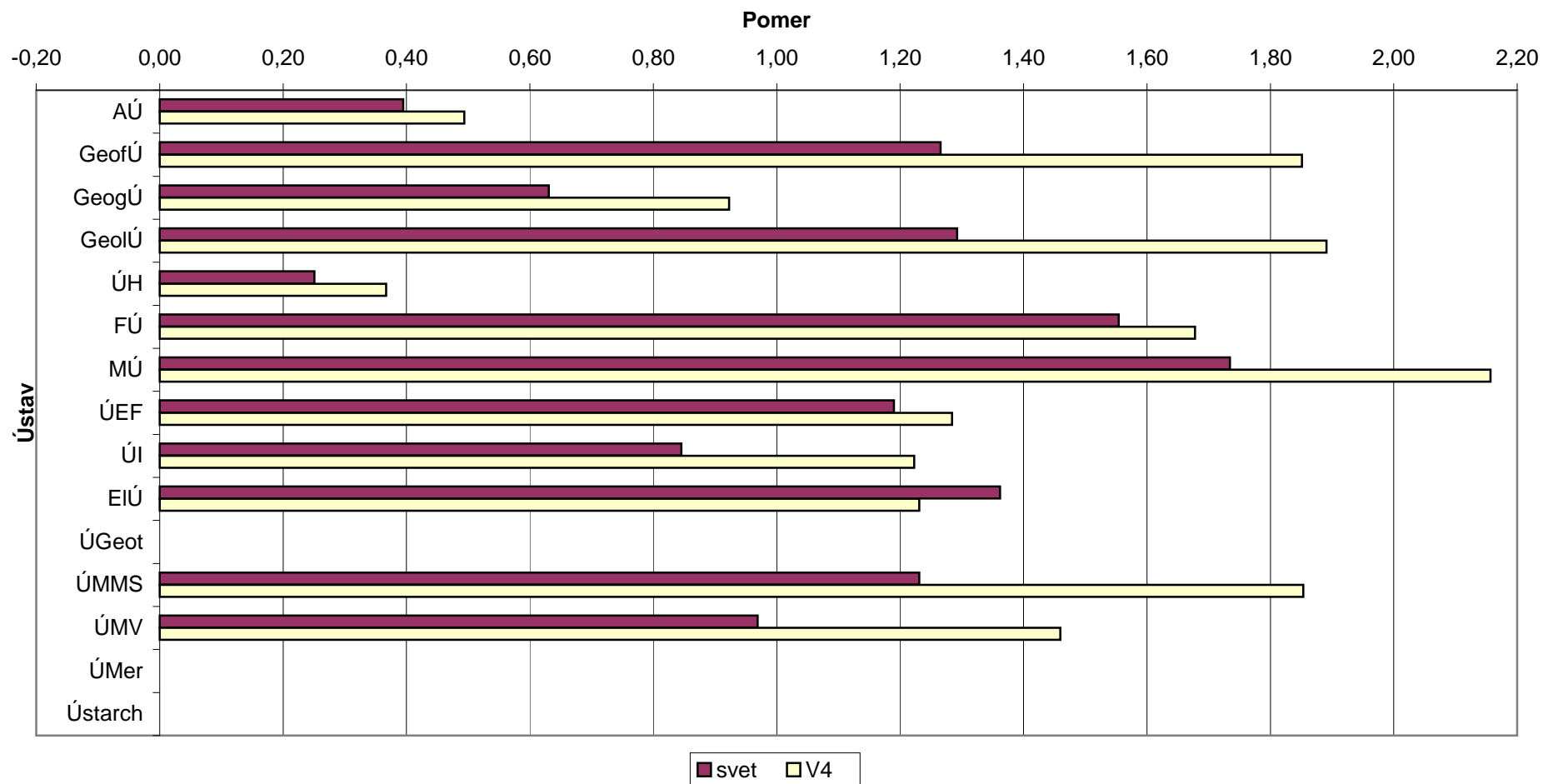


## Pomer počtu WoS citácií (2002-2005) k počtu CC publikácií (2003-2006)

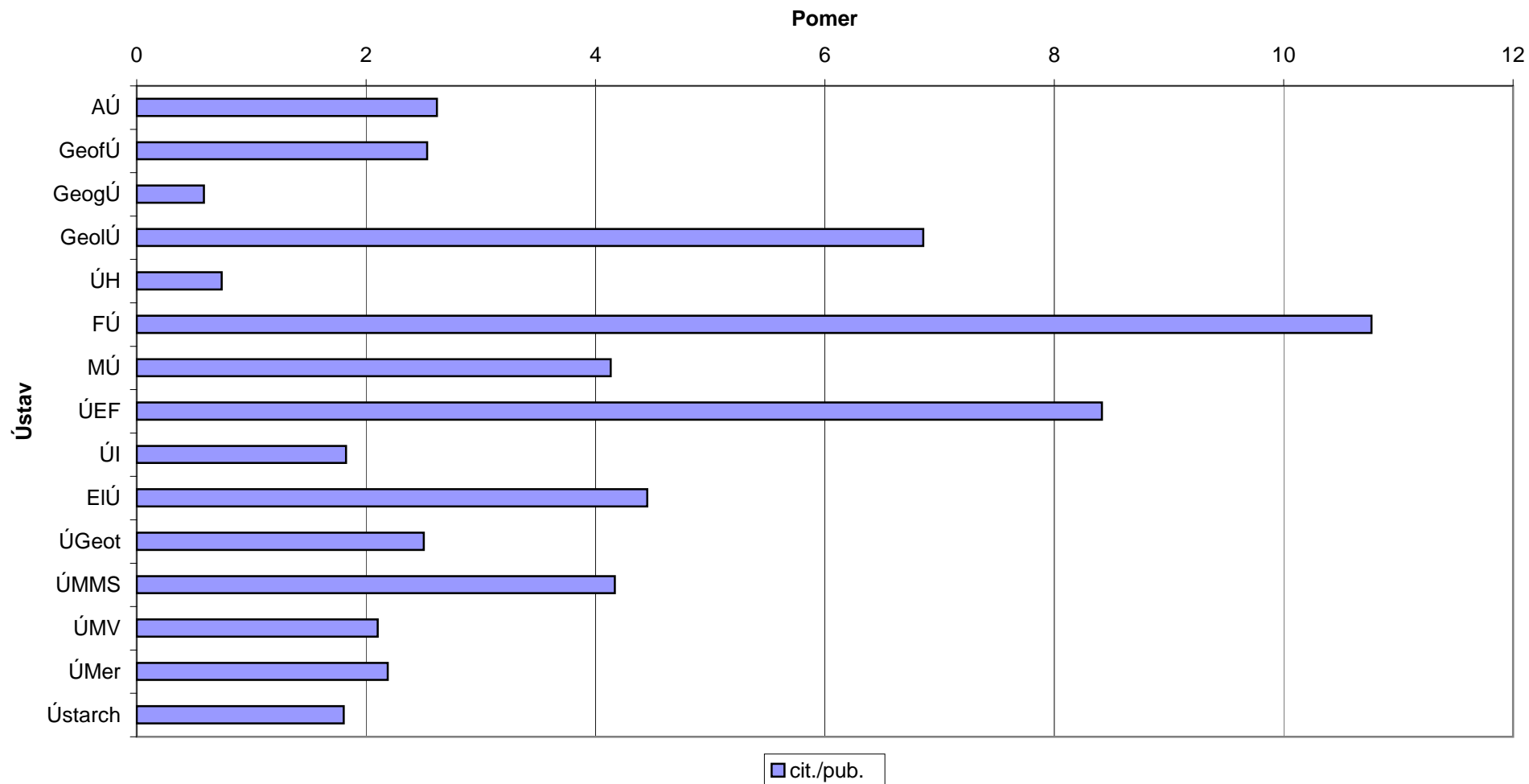


## Pomer (WoS/CC) ústavu k (WoS/CC) vo svete a vo V4

Pozn.: Pre oblasti geotechniky, merania a stavebníctva a architektúry nám údaje o pomere (WoS/CC) vo svete a v krajinách V4 nie sú známe.



## Pomer počtu všetkých citácií v časopisoch (2002-2005) k počtu všetkých publikácií v časopisoch (2003-2006)



## Príspevok 10% najcitovanejších autorov k počtu citácií ústavu

